

БЮДЖЕТ ДЛЯ ГРАЖДАН

**Характеристики бюджета на 2023 год и
на плановый период 2024 и 2025 годов**



К Проекту бюджета городского округа Мытищи на 2023год и на плановый период 2024и 2025 годов

СОДЕРЖАНИЕ



Стр.	Наименование
3	ПОЛЕЗНЫЕ ССЫЛКИ
4-5	ГЛОССАРИЙ
6	СТРУКТУРА БЮДЖЕТНОЙ СИСТЕМЫ РФ
7	ХАРАКТЕРИСТИКА МУНИЦИПАЛЬНОГО ОБРАЗОВАНИЯ
8	БЮДЖЕТНЫЕ ПОЛНОМОЧИЯ ГОРОДСКИХ ОКРУГОВ
9	ОСНОВАНИЯ ДЛЯ РАЗРАБОТКИ ПРОЕКТА БЮДЖЕТА
10	УЧАСТИЕ ГРАЖДАНИНА В БЮДЖЕТНОМ ПРОЦЕССЕ
11	ГРАФИК ЭТАПОВ БЮДЖЕТНОГО ПРОЦЕССА
12	МУНИЦИПАЛЬНАЯ ПРОГРАММА
13-23	ОСНОВНЫЕ ПОКАЗАТЕЛИ СОЦИАЛЬНО-ЭКОНОМИЧЕСКОГО РАЗВИТИЯ
24	ОСНОВНЫЕ ЗАДАЧИ И ПРИОРИТЕТЫ НАЛОГОВОЙ ПОЛИТИКИ
25	ОСНОВНЫЕ ЗАДАЧИ И ПРИОРИТЕТЫ БЮДЖЕТНОЙ ПОЛИТИКИ
26	ОСНОВНЫЕ ХАРАКТЕРИСТИКИ БЮДЖЕТА
27	ВИДЫ ДОХОДОВ БЮДЖЕТОВ
28-35	ОБЪЕМ И СТРУКТУРА ДОХОДОВ ПО ВИДАМ ДОХОДОВ

Стр.	Наименование
36	СТАВКИ ПО ЗЕМЕЛЬНОМУ НАЛОГУ
37	СТАВКИ ПО НАЛОГУ НА ИМУЩЕСТВО ФИЗИЧЕСКИХ ЛИЦ
38-39	НАЛОГОВЫЕ ЛЬГОТЫ ПО ЗЕМЕЛЬНОМУ НАЛОГУ
40	НАЛОГОВЫЕ ЛЬГОТЫ ПО НАЛОГУ НА ИМУЩЕСТВО ФИЗИЧЕСКИХ ЛИЦ
41	УДЕЛЬНЫЙ ОБЪЕМ ДОХОДОВ БЮДЖЕТА В РАСЧЕТЕ НА ДУШУ НАСЕЛЕНИЯ
42-43	ОБЩЕСТВЕННО ЗНАЧИМЫЕ ПРОЕКТЫ, РЕАЛИЗУЕМЫЕ НА ТЕРРИТОРИИ ОКРУГА
44-46	РАСХОДЫ ПО РАЗДЕЛАМ И ПОДРАЗДЕЛАМ В ДИНАМИКЕ
47	РАСХОДЫ ПО МУНИЦИПАЛЬНЫМ ПРОГРАММАМ В ДИНАМИКЕ
48	КОНТАКТНАЯ ИНФОРМАЦИЯ ФИНАНСОВОГО УПРАВЛЕНИЯ АДМИНИСТРАЦИИ ГОРОДСКОГО ОКРУГА МЫТИЩИ

ПОЛЕЗНЫЕ ССЫЛКИ

Открытый бюджет Московской области

<https://budget.mosreg.ru/>

<https://budget.mosreg.ru/byudzhets-dlya-grazhdan/>

<https://budget.mosreg.ru/dokumenty/byudzhennaya-politika/pokazateli-ispolneniya-byudzhetrov-municipalnykh-obrazovaniy-moskovskoj-oblasti/>

Официальный сайт Контрольно-счетной палаты городского округа Мытищи Московской области

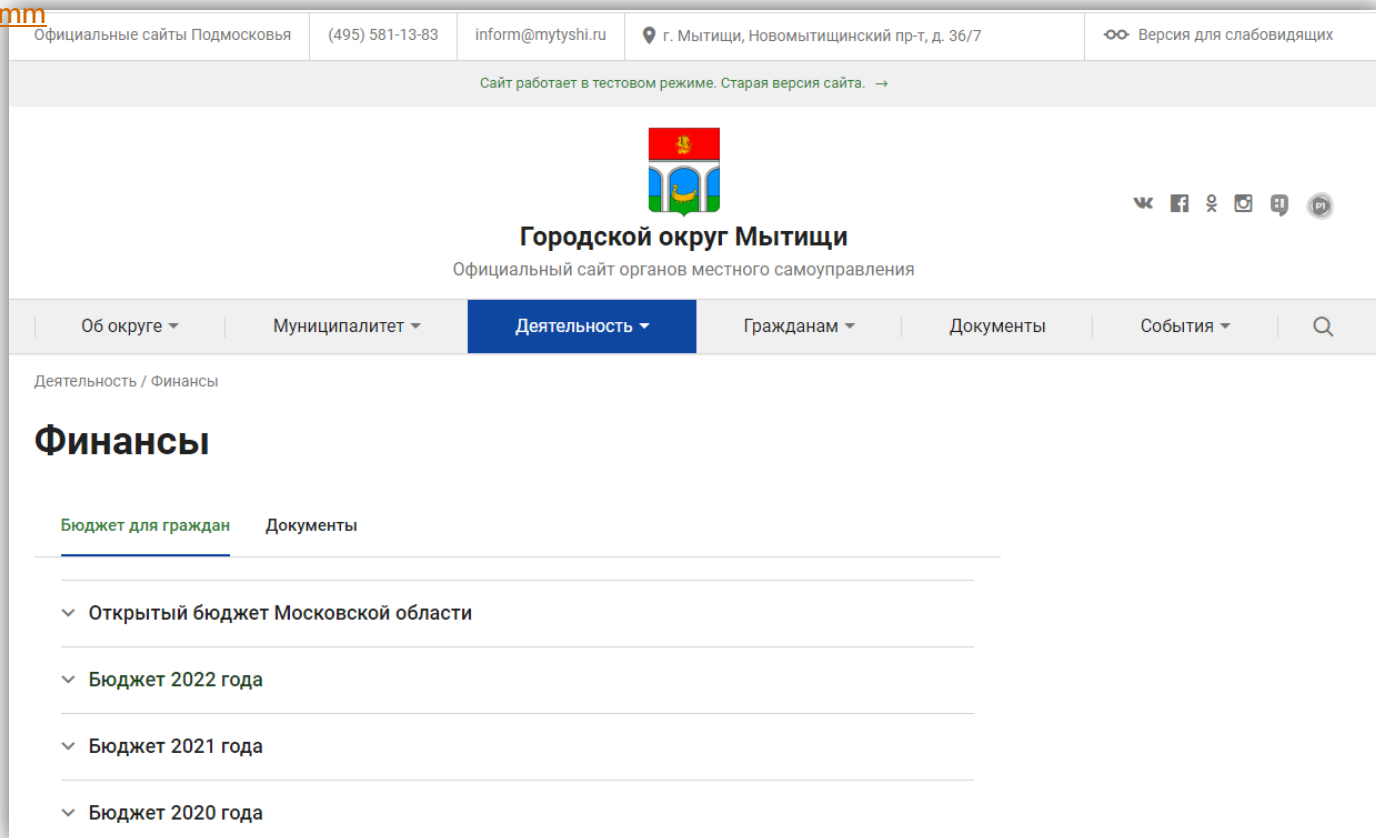
<http://kspmmr.ru/>

Полезные страницы сайта городского округа Мытищи

<https://www.mytyshi.ru/activities/finance>


<https://www.mytyshi.ru/mun/mprogramm>

<https://www.mytyshi.ru/docs/>



Официальные сайты Подмосковья (495) 581-13-83 inform@mytyshi.ru г. Мытищи, Новомытищинский пр-т, д. 36/7 Версия для слабовидящих

Сайт работает в тестовом режиме. Старая версия сайта. →



Городской округ Мытищи
Официальный сайт органов местного самоуправления

Об округе ▾ | Муниципалитет ▾ | **Деятельность ▾** | Гражданам ▾ | Документы | События ▾ | 🔍

Деятельность / Финансы

Финансы

[Бюджет для граждан](#) | [Документы](#)

- ▾ Открытый бюджет Московской области
- ▾ Бюджет 2022 года
- ▾ Бюджет 2021 года
- ▾ Бюджет 2020 года

ГЛОССАРИЙ



БЮДЖЕТ - форма образования и расходования денежных средств, предназначенных для финансового обеспечения задач и функций государства и местного самоуправления

БЮДЖЕТНАЯ СИСТЕМА РОССИЙСКОЙ ФЕДЕРАЦИИ - основанная на экономических отношениях и государственном устройстве Российской Федерации, регулируемая законодательством Российской Федерации совокупность федерального бюджета, бюджетов субъектов Российской Федерации, местных бюджетов и бюджетов государственных внебюджетных фондов

БЮДЖЕТНЫЙ ПРОЦЕСС - регламентируемая законодательством Российской Федерации деятельность органов государственной власти, органов местного самоуправления и иных участников бюджетного процесса по составлению и рассмотрению проектов бюджетов, утверждению и исполнению бюджетов, контролю за их исполнением, осуществлению бюджетного учета, составлению, внешней проверке, рассмотрению и утверждению бюджетной отчетности

ДОХОДЫ БЮДЖЕТА - поступающие в бюджет денежные средства, за исключением средств, являющихся в соответствии с настоящим Кодексом источниками финансирования дефицита бюджета



НАЛОГОВЫЕ ДОХОДЫ формируются за счёт налогов, сборов, пени. Размер и порядок уплаты налоговых доходов определяется налоговой системой

НЕНАЛОГОВЫЕ ДОХОДЫ - доходы от использования, продажи или иного возмездного отчуждения имущества, находящегося в собственности муниципального образования, доходы от платных услуг, оказываемых казенными учреждениями, средства, полученные в результате применения мер гражданско-правовой, административной и уголовной ответственности, в том числе штрафы, компенсации, конфискации; лицензионные сборы, платы за пользование природными ресурсами

ДОТАЦИЯ - межбюджетный трансферт, предоставляемый на безвозмездной и безвозвратной основе без установления направлений его использования

СУБСИДИЯ — межбюджетный трансферт, предоставляемый в целях софинансирования расходных обязательств

СУБВЕНЦИЯ — межбюджетный трансферт, предоставляемый в целях финансового обеспечения расходных обязательств по переданным полномочиям. Имеет конкретные цели, в отличие от дотации (которая не имеет цели в принципе) подлежит возврату в случае отклонения от цели.

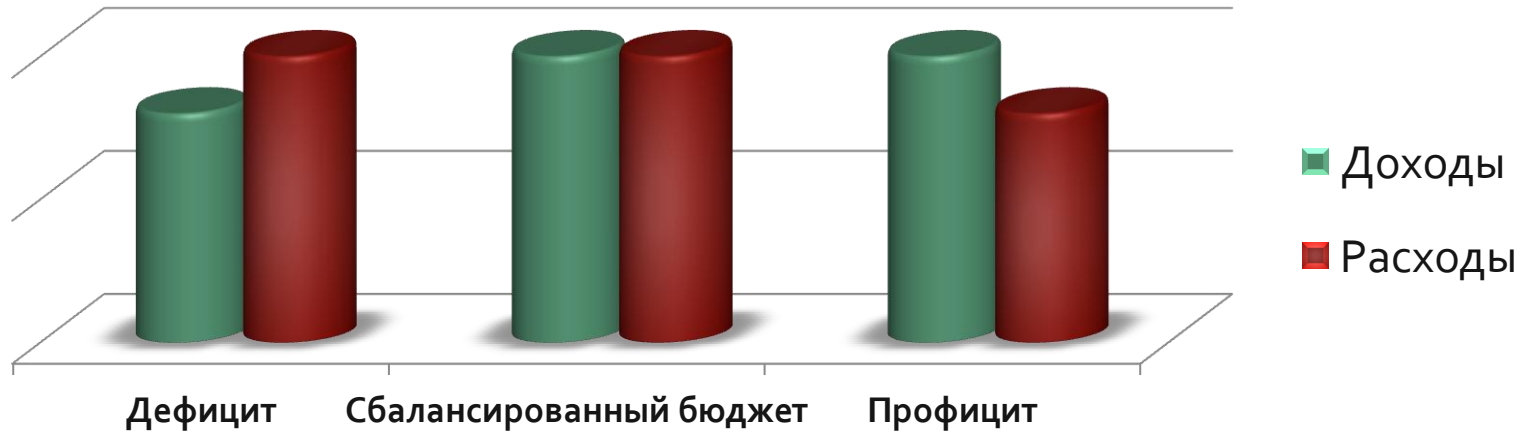
МЕЖБЮДЖЕТНЫЙ ТРАНСФЕРТ - средства, предоставляемые одним бюджетом бюджетной системы Российской Федерации другому бюджету бюджетной системы Российской Федерации на финансовое обеспечение расходных обязательств

- Дотации
- Субсидии
- Субвенции
- Межбюджетные трансферты

ГЛОССАРИЙ



РАСХОДЫ БЮДЖЕТА - выплачиваемые из бюджета денежные средства, за исключением средств, являющихся в соответствии с настоящим Кодексом источниками финансирования дефицита бюджета



В процессе составления, утверждения и исполнения бюджета может быть достигнута: сбалансированность доходов и расходов, дефицит или профицит бюджета. Дефицит и профицит бюджета наряду с его размерами являются основными параметрами бюджета.

ДЕФИЦИТ БЮДЖЕТА - превышение расходов бюджета над его доходами

ПРОФИЦИТ БЮДЖЕТА - превышение доходов бюджета над его расходами

БЮДЖЕТНЫЕ АССИГНОВАНИЯ - предельные объемы денежных средств, предусмотренных в соответствующем финансовом году для исполнения бюджетных обязательств

ГОСУДАРСТВЕННЫЙ (МУНИЦИПАЛЬНЫЙ) ДОЛГ - обязательства, возникающие из государственных (муниципальных) заимствований, гарантий по обязательствам третьих лиц, другие обязательства в соответствии с видами долговых обязательств, установленными настоящим Кодексом, принятые на себя Российской Федерацией, субъектом Российской Федерации или муниципальным образованием

ТЕКУЩИЙ ФИНАНСОВЫЙ ГОД - год, в котором осуществляется исполнение бюджета, составление и рассмотрение проекта бюджета на очередной финансовый год (очередной финансовый год и плановый период)

ОЧЕРЕДНОЙ ФИНАНСОВЫЙ ГОД - год, следующий за текущим финансовым годом

ПЛАНОВЫЙ ПЕРИОД - два финансовых года, следующие за очередным финансовым годом

ОТЧЕТНЫЙ ФИНАНСОВЫЙ ГОД - год, предшествующий текущему финансовому году

СТРУКТУРА БЮДЖЕТНОЙ СИСТЕМЫ РФ



Региональный бюджет:

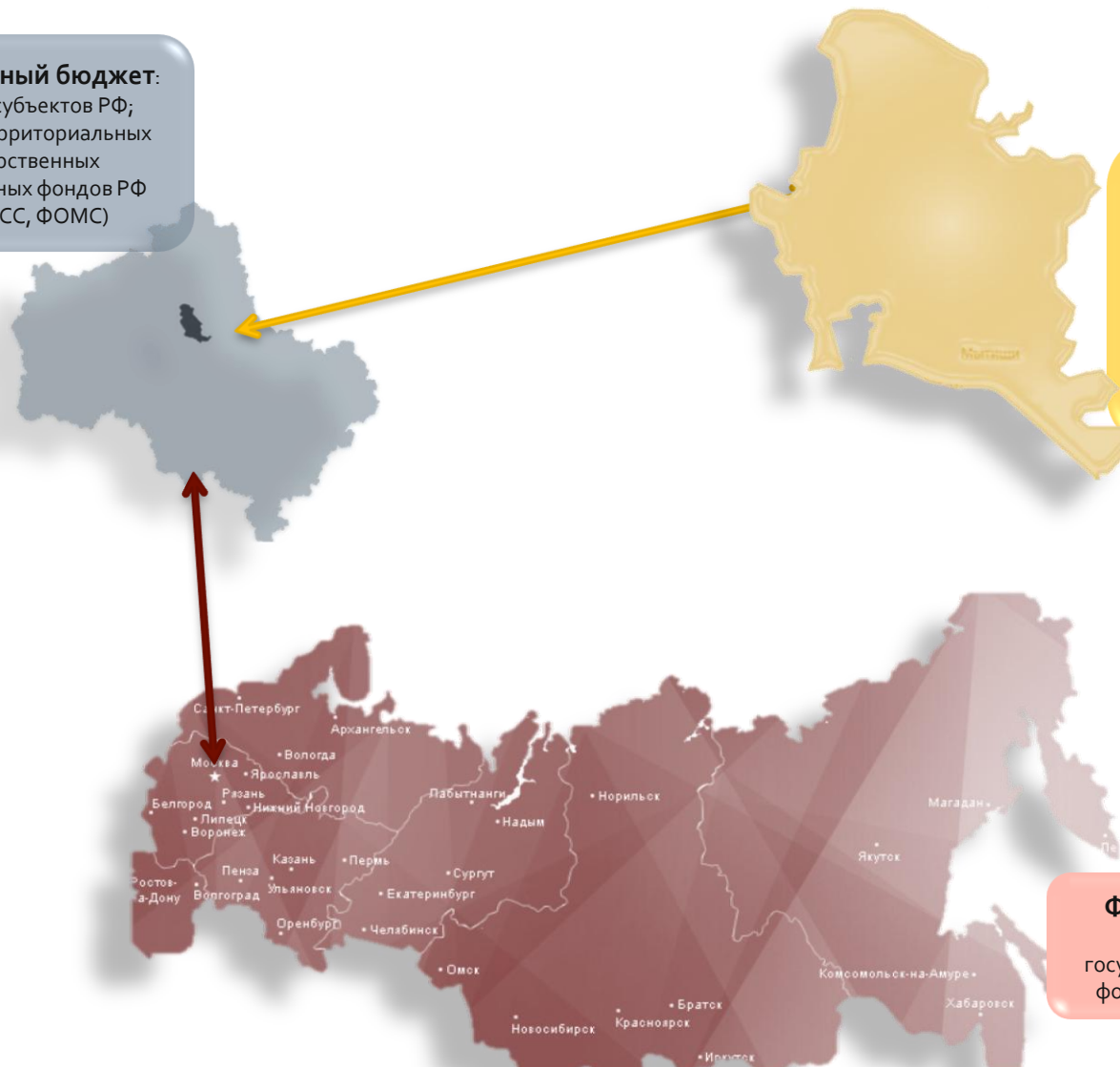
бюджеты субъектов РФ;
бюджеты территориальных
государственных
внебюджетных фондов РФ
(ПФР, ФСС, ФОМС)

Местный бюджет:

бюджеты муниципальных образований
(районов; городских округов; городских
округов с внутригородским делением;
внутригородских муниципальных
образований городов федерального
значения Москвы, Санкт-Петербурга и
Севастополя; городских и сельских
поселений; внутригородских районов)

Федеральный бюджет:

бюджет РФ; бюджеты
государственных внебюджетных
фондов РФ (ПФР, ФСС, ФОМС)



ХАРАКТЕРИСТИКА МУНИЦИПАЛЬНОГО ОБРАЗОВАНИЯ



Городской округ Мытищи находится в центральной части Московской области к северу от Москвы.

Округ является крупным промышленным, научным и культурным центром Подмосковья, обладает мощным материальным и трудовым потенциалом и является одним из крупнейших муниципальных образований Подмосковья.

На территории городского округа Мытищи расположены пять водохранилищ, протекают реки Яуза и Уча, проходят две автотрассы федерального значения - Ярославское и Дмитровское шоссе, а также Осташковское и Алтуфьевское шоссе и железнодорожные магистрали северного и восточного направлений.

К границам округа примыкает Московская кольцевая автодорога.

В непосредственной близости расположен аэропорт Шереметьево.

Высокий ресурсный потенциал городского округа Мытищи, выгодное территориальное положение, наличие удобного транспортного сообщения обуславливают высокую степень его привлекательности для создания и ведения широкого спектра видов экономической деятельности, осуществления инвестиционных вложений.

Имеющиеся природные факторы обеспечивают реальные возможности для развития рекреационной деятельности в округе.



БЮДЖЕТНЫЕ ПОЛНОМОЧИЯ ГОРОДСКИХ ОКРУГОВ



установление порядка составления и рассмотрения проекта местного бюджета, утверждения и исполнения местного бюджета, осуществления контроля за его исполнением и утверждения отчета об исполнении местного бюджета

составление и рассмотрение проекта местного бюджета, утверждение и исполнение местного бюджета, осуществление контроля за его исполнением, составление и утверждение отчета об исполнении местного бюджета

иные бюджетные полномочия, отнесенные настоящим Кодексом к бюджетным полномочиям органов местного самоуправления

определение порядка предоставления межбюджетных трансфертов из местных бюджетов, предоставление межбюджетных трансфертов из местных бюджетов

осуществление муниципальных заимствований, предоставление муниципальных гарантий, предоставление бюджетных кредитов, управление муниципальным долгом и управление муниципальными активами

установление, детализация и определение порядка применения бюджетной классификации Российской Федерации в части, относящейся к местному бюджету

установление и исполнение расходных обязательств муниципального образования

ОСНОВАНИЯ ДЛЯ РАЗРАБОТКИ ПРОЕКТА БЮДЖЕТА



Ежегодное бюджетное послание Президента Российской Федерации Федеральному Собранию Российской Федерации



Основные направления бюджетной и налоговой политики городского округа Мытищи на среднесрочный период



Прогноз социально-экономического развития городского округа Мытищи на среднесрочный период




Муниципальные программы городского округа Мытищи



Бюджет городского округа Мытищи утверждается на трёхлетний период в разрезе муниципальных программ.

Каждый год трёхлетний период планирования бюджета сдвигается на один год вперед, таким образом корректируется ранее утвержденный на два года и добавляется третий год.



УЧАСТИЕ ГРАЖДАНИНА В БЮДЖЕТНОМ ПРОЦЕССЕ



Помогает формировать доходную часть бюджета
(НДФЛ, налог на имущество, земельный налог, штрафы,
государственные пошлины)

как налогоплательщик



БЮДЖЕТ

как получатель
социальных
гарантий

**Возможность влияния гражданина
на состав бюджета**

Публичные слушания по проекту
решения о бюджете городского
округа Мытищи на финансовый год и
плановый период

Публичные слушания по проекту
отчета об исполнении бюджета
городского округа за отчетный
финансовый год

Получает социальные гарантии -
расходная часть бюджета
(ЖКХ, образование, культура,
социальная поддержка и др.)



ГРАФИК ЭТАПОВ БЮДЖЕТНОГО ПРОЦЕССА



Январь

Февраль

Бюджетная отчетность по итогам года

Март

Апрель

Бюджетная отчетность по итогам 1 квартала
Формирование отчета об исполнении бюджета за 1 квартал текущего года

Май

Подготовка отчета об исполнении бюджета за отчетный год

Июнь

Утверждение отчета об исполнении бюджета за отчетный год

Июль

Бюджетная отчетность по итогам 1 полугодия
Формирование отчета об исполнении бюджета за 1 полугодие текущего года

Август

Сентябрь

Октябрь

Бюджетная отчетность по итогам 9 месяцев.
Формирование отчета об исполнении бюджета за 9 месяцев текущего года
Составление проекта бюджета.

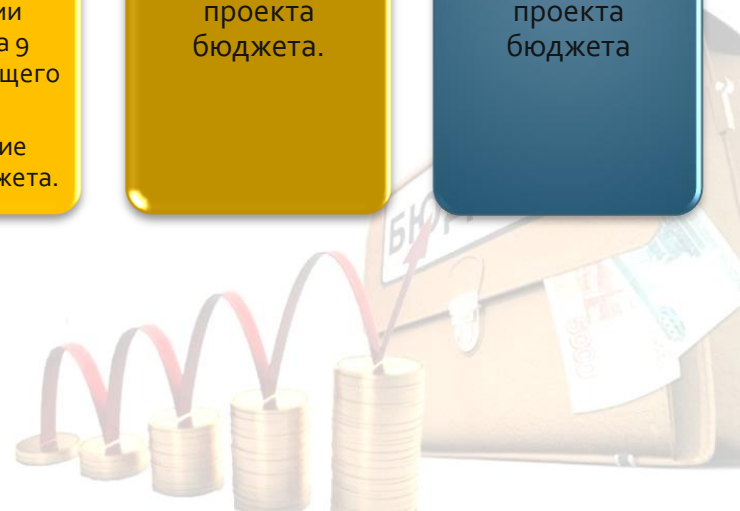
Ноябрь

Рассмотрение проекта бюджета.

Декабрь

Утверждение проекта бюджета

Отчет об исполнении бюджета ежемесячно



МУНИЦИПАЛЬНАЯ ПРОГРАММА



Муниципальная программа - документ стратегического планирования, содержащий комплекс планируемых мероприятий, взаимоувязанных по задачам, срокам осуществления, исполнителям и ресурсам и обеспечивающих наиболее эффективное достижение целей и решение задач социально-экономического развития муниципального образования.

Ответственный исполнитель муниципальной программы - орган местного самоуправления муниципального образования, определенный ответственным исполнителем муниципальной программы и являющийся ответственным за разработку и реализацию муниципальной программы.

Основные параметры государственной (муниципальной) программы - цели, задачи, основные мероприятия, конечные результаты реализации государственной (муниципальной) программы, непосредственные результаты реализации основных мероприятий, сроки их достижения, объем ресурсов.

Программа социально-экономического развития муниципального образования (муниципальная целевая программа) – это система мероприятий (взаимоувязанных по задачам, срокам осуществления и ресурсам), обеспечивающих в рамках реализации ключевых муниципальных функций достижение приоритетов и целей политики в соответствующей сфере социально-экономического развития муниципального образования.

Муниципальные программы, предлагаемые к реализации, начиная с очередного финансового года, а также изменения в ранее утвержденные муниципальные программы подлежат утверждению в сроки, установленные местной администрацией. Представительные органы муниципальных образований вправе осуществлять рассмотрение проектов муниципальных программ и предложений о внесении изменений в муниципальные программы в порядке, установленном нормативными правовыми актами представительных органов муниципальных образований.

Сроки реализации муниципальных программ определяются местной администрацией муниципального образования в устанавливаемом ими порядке. Порядок принятия решений о разработке муниципальных программ и формирования и реализации указанных программ устанавливается муниципальным правовым актом местной администрации муниципального образования. **Объем бюджетных ассигнований** на финансовое обеспечение реализации муниципальных программ утверждается решением о бюджете по соответствующей каждой программе целевой статье расходов бюджета в соответствии с утвердившим программу муниципальным правовым актом местной администрации муниципального образования.

ОСНОВНЫЕ ПОКАЗАТЕЛИ СОЦИАЛЬНО-ЭКОНОМИЧЕСКОГО РАЗВИТИЯ



Показатели	Отчет		Оценка	2023	2024	2025
	2020	2021	2022	Прогноз вариант базовый	Прогноз вариант базовый	Прогноз вариант базовый
Демографические показатели						
Численность постоянного населения (на конец года)	272 817	290 495	301 596	309 269	316 371	323 472
Число родившихся	2 869	2 503	2 525	2 499	2 503	2 513
Число умерших	3 462	3 983	3 114	3 229	3 228	3 212
Естественный прирост (убыль) населения	-593	-1 480	-589	-730	-725	-699
Миграционный прирост (убыль) населения	11 466	19 158	11 690	8 430	7 800	7 800
Общий прирост населения	10 873	17 678	11 101	7 700	7 075	7 101
Численность постоянного населения (среднегодовая)	267 391	281 656	296 046	305 446	312 834	319 922

Динамика общей численности населения отражает закономерности в тенденциях формирования его возрастной структуры и естественного воспроизводства населения, а также в значительной мере зависит от направленности и размеров миграционного движения населения, сложившихся в целом по Московской области.

Вместе с тем, в округе отмечаются общие для Подмосковья, и для страны в целом, демографические тенденции, характеризующиеся процессами естественной убыли. Естественная убыль населения за 2021 год составила 1 480 человек (-5,3 промилле). В 2021 году на территории округа родилось 2 503 малыша, это на 364 ребенка меньше, чем в 2020 году. Коэффициент рождаемости составил 8,9 промилле (2020 год – 10,7).

Коэффициент смертности в 2021 году составил 14,1 на 1 000 человек (2020 год – 10,7). За 12 месяцев зарегистрировано 3 983 акта о смерти (2020 год – 3 453 актов о смерти). **Сложившаяся эпидемиологическая ситуация 2020 года скорректировала оценку демографической ситуации** С апреля 2020 года наблюдались самые высокие значения смертности населения по Московской области, в том числе и в округе, по сравнению с аналогичным периодом последнего десятилетия. Высокий уровень убыли населения связан со сверхсмертностью от COVID-19 — в виде прямых причин либо сопутствующих заболеваний. В том числе причинами смертности населения в отчетном году являлись следующие заболевания: болезни нервной системы (10%), злокачественные новообразования (17%), ишемическая болезнь сердца (27%), болезни системы кровообращения (37%).

Переломить общие негативные демографические тенденции планируется с помощью мер, направленных на улучшение социально-экономического уровня жизни населения, и мер, способствующих укреплению традиционных ценностей семьи и здорового образа жизни, путем расширения и совершенствования системы материальной помощи семьям с детьми.

К 2024 году численность населения городского округа Мытищи увеличится и составит около 324 тыс. человек. Объективным фактором прироста численности населения является миграционный прирост населения, как из других субъектов Российской Федерации, так и из иностранных государств, включая страны СНГ.

Показатели	Единицы измерения	Отчет		Оценка	2023	2024	2025
		2020	2021	2022	Прогноз вариант базовый	Прогноз вариант базовый	Прогноз вариант базовый
Промышленное производство							
Объем отгруженных товаров собственного производства, выполненных работ и услуг собственными силами по промышленным видам деятельности по крупным и средним организациям (без организаций с численностью работающих менее 15 человек)	млн.руб. в ценах соответствующих лет	155 179,5	159 774,3	168 903,4	172 437,4	177 211,5	183 703,5
Темп роста объема отгруженных товаров собственного производства, выполненных работ и услуг собственными силами по промышленным видам деятельности по крупным и средним организациям (без организаций с численностью работающих менее 15 человек)	процент к предыдущему году	72,5	103,0	105,7	102,1	102,8	103,7

Одной из ведущих отраслей экономики городского округа Мытищи является промышленность, оказывающая влияние на многие показатели социально-экономического развития, и определяющая прогрессивные структурные сдвиги в хозяйственной деятельности не только округа, но и области в целом. Изделия и товары с маркой предприятий городского округа Мытищи пользуются спросом как в России, так и в странах ближнего и дальнего зарубежья. Промышленное производство в округе представлено предприятиями сфер: «обрабатывающие производства», «обеспечение электрической энергией, газом и паром; кондиционирование воздуха» и «водоснабжение; водоотведение, организация сбора и утилизации отходов, деятельность по ликвидации загрязнений». Вклад городского округа Мытищи в промышленное производство Московской области ежегодно в среднем составляет 5-6%.

За 2021 год на крупных и средних предприятиях отгружено товаров собственного производства, выполнено работ и услуг собственными силами на сумму 159 774,3 млн. рублей, это на 3% больше, чем за 2020 год. В том числе 79% из общего промышленного объема приходится на обрабатывающий сектор, где по итогам отчетного года предприятия отгружено продукции на 126 291,7 млн. рублей. Удельный вес обрабатывающих производств городского округа Мытищи в Московской области – 3,8%, это 6 место среди всех муниципальных образований региона.

По полученным сведениям, от предприятий обрабатывающих производств, на прогнозный период до 2025 года запланирован ежегодный прирост объемов производимой продукции в пределах 2-3%. За 2021 год объем произведенной продукции по виду деятельности «обеспечение электрической энергией, газом и паром; кондиционирование воздуха» сложился в размере 21 864,9 млн. рублей. По оценке на 2022 год показатель составит 24 554,3 млн. рублей, прирост – 12,3%. На среднесрочный период темп роста должен быть обеспечен увеличением количества потребителей этих видов продукции и повышением тарифов на энергоносители в среднем 8-10%.

По виду деятельности «водоснабжение; водоотведение, организация сбора и утилизация отходов, деятельность по ликвидации загрязнений» на 2022 год планируется увеличение на 7,6%, до 12 500,6 млн. рублей. На 2023 - 2025 годы ежегодный рост запланирован на уровне 5-6%. На среднесрочную перспективу, учитывая сложившуюся обстановку, в условиях внешних санкций, основной задачей является сохранение и развитие накопленного промышленного и технологического потенциала. Выработанный комплекс мер по обеспечению устойчивости экономики, помогут минимизировать воздействие негативных факторов на промышленность, позволив сохранить трудовые коллективы и продолжить выпуск промышленной продукции. Также особое значение на сегодняшний день имеет реализация проектов по импортозамещению на многих наших предприятиях. Уже реализуют свои проекты АО «ОКБ КП», ГК «ССТ», ООО «Тракс».

Основной задачей промышленной политики в среднесрочной перспективе является сохранение и развитие накопленного промышленного и технологического потенциала, оказание поддержки предприятиям, принимающим меры по повышению конкурентоспособности производств, выпуску современной качественной продукции, модернизации и технологическому перевооружению производств, а также применение высокопроизводительных, энерго и ресурсосберегающих технологий, снижение издержек производственной деятельности, сохранение и дальнейшее развитие достигнутых показателей.

Показатели	Единицы измерения	Отчет		Оценка	2023	2024	2025
		2020	2021	2022	Прогноз вариант базовый	Прогноз вариант базовый	Прогноз вариант базовый
Транспорт							
Протяженность автомобильных дорог общего пользования с твердым типом покрытия местного значения, километр	километр	462,90	462,90	462,90	462,90	462,90	462,90

Наличие дорожно-транспортной сети является одним из основополагающих элементов для устойчивого экономического развития любого региона и муниципального образования. На сегодняшний день транспортная инфраструктура городского округа Мытищи включает железнодорожную и автомобильные магистрали федерального значения (Ярославское и Дмитровское шоссе), регионального значения (Осташковское, Волковское, Пироговское, Алтуфьевское шоссе, Олимпийский пр-т, ул. Мира) дороги местного значения. Общая протяженность автомобильных дорог общего пользования местного значения на конец 2021 года составила 503,2 км, из них 462,9 км – дороги с твердым типом покрытия.

В 2022 году и прогнозируемом периоде мероприятия по строительству и реконструкции автомобильных дорог и объектов дорожного хозяйства из средств местного бюджета на территории городского округа не запланированы. Будут продолжены работы по ремонту существующей улично-дорожной сети, поддержанию в нормативном состоянии. Общая протяженность дорожной сети к концу 2025 года не изменится.

Показатели	Единицы измерения	Отчет		Оценка	2022	2023	2024
		2019	2020	2021	Прогноз вариант базовый	Прогноз вариант базовый	Прогноз вариант базовый
Малое и среднее предпринимательство, включая микропредприятия							
Число малых и средних предприятий, включая микропредприятия (на конец года)	единица	8 850	8 103	8 013	8 083	8 248	8 528

Малый бизнес является одним из драйверов роста экономики округа. Ежегодный рост количества субъектов малого предпринимательства положительно характеризует предпринимательский и деловой климат нашего округа. Городской округ Мытищи в рейтинге муниципальных образований Московской области по предпринимательскому климату по показателю «Количество субъектов малого и среднего предпринимательства (далее – МСП) на 10 000 жителей» является лидером в Подмосковье.

По состоянию на 1 января 2022 года на территории городского округа Мытищи зарегистрировано 8 119 субъектов МСП. В условиях введения санкций в экономической сфере в отношении Российской Федерации со стороны иностранных государств и международных организаций, ожидается невысокий рост субъектов МСП. Так, по прогнозным оценкам на 2022 год и плановый период до 2025 года, количество субъектов МСП составит: 2022 год – 8 101 единиц, 2023 год – 8 292 единиц, 2024 год – 8 581 единиц, 2025 год – 8 976 единиц.

Введенные санкции в экономической сфере в отношении Российской Федерации со стороны иностранных государств и международных организаций ударили практически по всем отраслям экономики, но едва ли не в самом тяжелом положении оказался малый и средний бизнес. Для поддержания ситуации и меньшего закрытия субъектов МСП, администрация городского округа Мытищи проводит следующие мероприятия: предоставление субсидий субъектам МСП на компенсацию части затрат; увеличение перечня муниципального имущества для предоставления субъектам МСП; проведение обучающих семинаров, круглых столов, образовательных мероприятий на актуальные темы поддержки и развития малого предпринимательства.

Среднемесячная заработная плата работников малых предприятий (включая микропредприятия) по итогам 2021 года составила 36 187,2 рублей. В среднесрочной перспективе заработная плата работников малых предприятий (включая микропредприятия) ежегодно будет увеличиваться в среднем на 3% и к 2025 году зафиксируется на уровне 43 203,8 рублей

В рамках муниципальной программы «Предпринимательство» по двум мероприятиям «Частичная компенсация субъектам малого и среднего предпринимательства затрат, связанных с приобретением оборудования в целях создания и (или) развития либо модернизации производства товаров (работ, услуг)» и «Частичная компенсация затрат субъектам малого и среднего предпринимательства, осуществляющим деятельность в сфере социального предпринимательства» в 2021 году 12 субъектов МСП получили субсидии на общую сумму 5,150 млн. руб.

В рамках муниципальной программы «Управление имуществом и муниципальными финансами» в 2021 году актуализирован перечень муниципального имущества, предназначенного для передачи во владение и (или) пользование субъектам МСП и организациям, образующим инфраструктуру поддержки субъектов МСП, и включает 32 объекта недвижимости. В 2021 году 14 субъектам МСП предоставлены преференции в виде льгот на аренду муниципальных помещений, используемых в своей профильной деятельности.

В городском округе Мытищи ведется активная работа по привлечению к закупкам участников из числа субъектов малого предпринимательства и социально ориентированных некоммерческих организаций. Доля закупок среди субъектов малого предпринимательства, социально ориентированных некоммерческих организаций по итогам 2021 года составляет 49,4%. Плановое значение - не менее 33%.

Городской округ Мытищи стал участником региональной программы по созданию сети коворкинг-центров «Старт» на территории Московской области. В результате чего на территории округа функционируют 2 объекта поддержки субъектов МСП – коворкинг – центр «Старт» и коворкинг - центр «КВАДРУМ». На базе коворкинг-центров проходят семинары для предпринимателей по следующим направлениям: бизнес-планирование, бухгалтерский и налоговый учет, делопроизводство, юридическое сопровождение бизнеса, продвижение товаров on-line и др.

В рамках популяризации малого и среднего предпринимательства администрацией городского округа Мытищи совместно с Мытищинской торгово-промышленной палатой, Союзом промышленников и предпринимателей городского округа Мытищи и ИФНС России по г. Мытищи МО проведено 84 мероприятия с субъектами МСП в рамках поддержки предпринимателей. Участниками мероприятий стали 1 371 субъект МСП.

С целью минимизации затрат предпринимателей на создание инженерной инфраструктуры, на территории городского округа Мытищи реализуются проекты по созданию доступной территории для размещения предпринимателей – промышленные площадки «Аббакумово» и «Пирогово».

Показатели	Единицы измерения	Отчет		Оценка	2023	2024	2025
		2020	2021	2022	Прогноз вариант базовый	Прогноз вариант базовый	Прогноз вариант базовый
Инвестиции							
Инвестиции в основной капитал за счет всех источников финансирования (без субъектов малого предпринимательства и объемов инвестиций, не наблюдаемых прямыми статистическими методами) - всего	млн.рублей	46 645,86	58 652,08	50 307,74	51 504,51	52 927,52	55 578,25
Инвестиции в основной капитал (без субъектов малого предпринимательства и параметров неформальной деятельности) из местных бюджетов	млн. рублей	42 434,13	49 715,58	42 045,64	42 905,11	43 914,12	45 903,15

Устойчивое развитие и территориальное положение городского округа Мытищи является инвестиционно-привлекательным для потенциальных инвесторов. За счет всех источников финансирования в экономику округа в 2021 году инвестировано 58 652,1 млн. рублей, что на 25,7% больше значения 2020 года (46 645,86 млн. рублей), в том числе по крупным и средним предприятиям в экономику и социальную сферу направлено 49 715,58 млн. рублей, это на 17,2% выше показателя 2020 года (42 434,13 млн. рублей).

Подъем инвестиций в 2021 году отмечен в жилищном строительстве, сфере торговли, а также строительстве объектов социальной инфраструктуры.

В социальной сфере в 2021 году завершено строительство следующих социальных объектов: ДОУ на 160 мест в мкр. 29 (ООО «Мытищинская строительная компания»); ДОУ на 200 мест в мкр. 17А (ООО «СЗ «Осенний квартал»); ДОУ на 225 мест в д. Пирогово (ООО «СЗ «КомфортИнвест»); общеобразовательной школы на 600 учащихся в д. Болтино (ООО «СЗ «СФД»); поликлиники для взрослых на 604 посещения в смену и спортивной детско-юношеской школы на 158 учащихся в мкр. 16 (ООО «Загородная усадьба»).

Основная доля инвестиций в 2021 году, так же, как и в 2020 году направлена на приобретение железнодорожных полувагонов транспортно-логистической компанией АО «Уголь-Транс». Общий объем инвестиций составил в 2021 году 13 184 млн. рублей, что на 11 % больше, чем в 2020 году (11 844 млн. рублей).

В 2022 году прогнозируется уменьшение инвестиционной активности в связи с введением санкций в экономической сфере в отношении РФ со стороны ряда иностранных государств и международных организаций. Компании опасаются расширять производство, потому что нет позитивной динамики со стороны потребительского рынка и имеются проблемы с логистикой.

По оценке на 2022 год на крупных и средних предприятиях предполагается спад инвестиций в основной капитал на 15,5% (действующих ценах) к показателю 2021 года до 42 045,64 млн. рублей, при этом индекс физического объема составит 75,9% за счет высокого индекса дефлятора (111,4%). Тем не менее, несмотря на спад инвестиционной активности, в офисно-логистической сфере и промышленном производстве на территории городского округа Мытищи активно продолжается жилищное строительство следующими инвесторами: ООО «СЗ «Осенний квартал» (жилые дома в мкрн. 17-А, ЖК «Новое Медведково»); ООО «СЗ «САМОЛЕТ-МЫТИЩИ» (жилая застройка с объектами социальной и инженерной инфраструктуры по ул. Силикатная); ООО «СЗ «СервисВертикаль» (жилая застройка части микрорайонов 10-10А); ООО «СЗ «КомфортИнвест» (жилые дома в д. Пирогово, ЖК «Пироговская Ривьера»); ООО «СЗ «Ломоносов Девелопмент» (многоквартирный жилой дом со встроенно-пристроенными нежилыми помещениями и автостоянкой, ЖК «Мытищи-Сити»); ООО «СЗ «ИНВЕСТ-СТРОЙ» (многоквартирные жилые дома в мкр.36, 36А, 37).

В прогнозном периоде с 2023 года по 2025 год ожидается постепенное улучшение инвестиционного климата в ряде сфер экономики. Ускорению роста инвестиций в основной капитал будет способствовать комплекс мер экономической политики, предусматривающий работу по трем ключевым направлениям: во-первых, создание условий для роста частных инвестиций с помощью общесистемных мер, включая стабильные налоговые условия, предсказуемое тарифное регулирование, реформу контроля и надзора, снижение доли государства в экономике и повышение его эффективности, создание внутренних финансовых ресурсов для инвестиций, улучшение инвестиционного климата; во-вторых, стимулирование инвестиций в отраслях экономики с помощью отраслевых мер, включающих налоговые льготы, механизмы субсидирования, изменения в отраслевом регулировании; в-третьих, эффективная реализация инвестиционных проектов с государственным участием.

Продолжится работа муниципалитета по привлечению инвесторов на территорию городского округа и к сдаче отчетности по освоенным инвестициям в статистику.

В рассматриваемом периоде системообразующие предприятия городского округа Мытищи планируют инвестировать на модернизацию производства и реконструкцию производственных процессов: АО «Метровагонмаш» и АО «ММЗ» (на модернизацию производственных мощностей) - 3,5 млрд. рублей; ЗАО «Московская пивоваренная компания» - 1,1 млрд. рублей.

В сфере промышленности компания ООО «Восход-Центр» планирует расширение и техпереворужение хлебопекарного производства. Общий объем инвестиций составляет 300 млн. рублей. АО «ОКБ КП» направит свыше 500 млн. рублей на расширение производства проводов и кабельной продукции.

В период с 2023 года по 2025 год инвестиции в строительство жилья составят: ООО СК «Осенний квартал» (ЖК «Новое Медведково) – 14,7 млрд. рублей, ООО СЗ «Катуар Девелопмент» (ЖК «Катуар») – 4,8 млрд. рублей.

В сфере потребительских услуг в 2022 году планируется завершить строительство гостиничного комплекса в мкр. 17 по ул. Колпакова, рассчитанного на 514 номеров. А также запланировано построить и ввести в эксплуатацию к 2025 году 2-этажного комплекса вблизи п. Вешки (индустриальный парк «РНК-парк Вешки 2»). Общий объем инвестиций в проект составляет 4 млрд. рублей.

АО «Уголь-Транс» продолжит закупку железнодорожных вагонов по договорам лизинга в сумме 10 млрд. рублей (до 2025 года).

Планируется плавный рост инвестиций за счет местного бюджета с 309,13 млн. рублей в 2023 году до 384,70 млн. рублей в 2025 году.

В этих условиях темп роста инвестиций в основной капитал за счет всех источников финансирования по крупным и средним предприятиям в 2023 году прогнозируется на уровне 2,3%, в 2024-2025 гг. инвестиции в основной капитал продолжат демонстрировать плавный рост на 5% ежегодно.

Показатели	Единицы измерения	Отчет		Оценка	2023	2024	2025
		2020	2021	2022	Прогноз вариант базовый	Прогноз вариант базовый	Прогноз вариант базовый
Строительство и жилищно-коммунальное хозяйство							
Объем работ, выполненных по виду экономической деятельности «Строительство» (Раздел F) по крупным и средним организациям (без организаций с численностью работающих менее 15 человек)	млн.рублей	5 679,9	19 870,1	20 466,2	20 810,5	21 539,0	22 401,0
Объем жилищного строительства	тыс. кв. м общей площади	506,31	443,58	545,00	553,75	425,00	361,93
Уровень обеспеченности населения жильем (на конец года)	кв. м на человека	29,11	28,29	29,03	30,08	30,75	31,18
Жилищный фонд на конец года	тыс. кв. м	7 941,1	8 216,7	8 756,0	9 304,0	9 727,8	10 087,0

По итогам 2021 года объем работ, выполненных по виду экономической деятельности «Строительство» по крупным и средним организациям по статистическим данным, составил 19 870,1 млн. рублей. На 2022 год показатель увеличится почти на 600 млн. рублей относительно 2021 года и составит 20 466,2 млн. рублей.

В 2021 году объем жилищного строительства составил 443,58 тыс. кв. м, из которых введено 300,48 тыс. кв. м многоквартирного жилья, населением построено 143,1 тыс. кв. м. Основными крупными введенными в эксплуатацию объектами являлись: 9 корпусов в мкр. 17А (ООО «СЗ «Осенний квартал»), 2 многоэтажных жилых дома в пос. Мебельной фабрики (ООО Строительная группа «Альянс») и прочие объекты.

По оценке на 2022 год объем жилищного строительства увеличится на 101,4 тыс. кв. м относительно прошлогоднего показателя, и к концу текущего года составит 545 тыс. кв. м, из которых за счет населения введется 200 тыс. кв. м, многоквартирного жилья 345 тыс. кв. м.

Показатели	Единицы измерения	Отчет		Оценка	2023	2024	2025
		2020	2021	2022	Прогноз вариант базовый	Прогноз вариант базовый	Прогноз вариант базовый
Труд и заработная плата							
Количество созданных рабочих мест	единица	2 756	5 243	3 125	3 295	3 501	3 953
Численность официально зарегистрированных безработных, на конец года	человек	5 162	712	775	715	700	700
Фонд начисленной заработной платы всех работников	млн. рублей	80 476,9	88 018,1	94 448,3	98 150,8	102 802,8	108 003,9
темп роста фонда заработной платы	% к пред. году	104,9	109,4	107,3	103,9	104,7	105,1
Среднемесячная номинальная начисленная заработная плата работников (по полному кругу организаций)	рубль	56 481,7	60 386,0	66 037,0	68 523,5	70 661,3	72 815,8
темп роста среднемесячной номинальной начисленной заработной платы работников (по полному кругу организаций)	процент к предыдущему году	104,2	106,9	109,4	103,8	103,1	103,0
Индекс потребительских цен за период с начала года	% к соот. периоду пред. года	102,7	107,5	117,7	109,3	109,4	109,4
Образование							
Среднемесячная номинальная начисленная заработная плата:							
педагогических работников общеобразовательных организаций	рубль	60 697,3	65 711,3	68 851,5	71 306,3	71 306,3	71 306,3
педагогических работников дошкольных образовательных организаций	рублей	55 379,8	59 023,1	64 632,0	64 632,0	64 632,0	64 632,0
педагогических работников организаций дополнительного образования детей	рубль	60 779,9	63 266,0	69 086,5	69 984,6	69 984,6	69 984,6
Культура							
Среднемесячная номинальная начисленная заработная плата работников муниципальных учреждений культуры	рубль	54 426,7	58 360,2	58 780,6	61 425,8	65 725,6	70 852,2

Рынок труда в значительной степени определяется устойчивым ростом численности населения городского округа Мытищи и обусловлен социально-экономическим развитием округа, реализацией на территории инвестиционных проектов, предусматривающих создание новых рабочих мест, в том числе высокопроизводительных с современными условиями труда и заработной платы, а также созданием в новых построенных микрорайонах обслуживающей инфраструктуры. На труд и занятость населения влияют демографические факторы, а также маятниковая миграция.

В экономике округа в 2021 году численность занятых превысила 160 тысяч человек. В перспективе ожидается ежегодный рост численности трудовых ресурсов благодаря увеличению численности населения муниципального образования, в основном за счет миграции в трудоспособном возрасте, а также роста рабочей силы за счет повышения возраста для выхода на пенсию.

Важнейшим приоритетом социально-экономического развития округа является обеспечение высокопроизводительного труда, для чего необходимо активизировать процесс создания новых высокопроизводительных рабочих мест. Потребность в создании новых рабочих мест приобретает актуальность вследствие необходимости снижения уровня безработицы, повышение эффективной занятости населения, продуктивности труда и капитала.

Основой для формирования показателя «Количество созданных рабочих мест» является информация, представленная организациями и индивидуальными предпринимателями, вводящими в эксплуатацию объекты производственного, потребительского и социального назначения.

В результате вложения инвестиций в проекты в 2021 году создано 5 243 новых рабочих мест в различных сферах экономики, в том числе на крупных и средних организациях создано 3412 рабочих мест. Наибольшее количество создано: в офисно-логистической сфере – 1086 ед.; в промышленной сфере – 965 ед.; в сфере торговли и бытовых услуг - 463 ед.; в социальной сфере - 396 ед.

В 2021 году во вновь созданных организациях малого бизнеса создано 1831 рабочее место.

В 2022 году планируется ввести всего 3125 новых рабочих мест, в том числе на крупных и средних предприятиях 2214 единиц.

В прогнозном периоде с 2023 по 2025 годы планируется создавать в среднем от 3,5 тысяч до 4 тысяч рабочих мест в различных сферах экономики. Наибольшее количество рабочих мест прогнозируется на объектах: производственно-складской комплекс (индустриальный парк «PNK-парк «Вешки 2») ООО Управляющая компания «А класс капитал» - 1000 ед.; научно-производственный центр на производственно-испытательной базе в городском округе Мытищи АО «ВНИИРТ» - 800 ед.; индустриальный парк «Пирогово» в пос. Мебельной фабрики ООО «ИТП-Логистик» - 511 ед.

По итогам 2021 года, согласно данным Мытищинского центра занятости населения, численность зарегистрированных безработных снизилась в 7,1 раза относительно 2020 года и составила 712 человек. Уровень безработицы на конец отчетного периода составил – 0,47% (по Московской области – 0,57%). Заявленная работодателями потребность в работниках - 2 343 человека, из них по рабочим профессиям – 1 981 вакансия. Профицит рабочих мест составил 1 631 единицу. По оценке на конец 2022 года численность безработных оценочно составит 775 человек. Предполагается что меры поддержки бизнеса помогут сдерживать рост численности безработных и сохранить рабочие места. Анализ ситуации, складывающейся на рынке труда, показывает, что наибольшие сложности с трудоустройством возникают у инвалидов, молодежи, женщин, воспитывающих детей дошкольного возраста и детей-инвалидов, предпенсионеров, а также иных категорий социально незащищенных граждан, поддержка которых является одним из важнейших приоритетов политики занятости населения.

Фонд заработной платы всех работников в 2021 году составил 88 018,1 млн. рублей, темп роста составил 109,4% (в 2020 году темп роста – 104,9%). На 2022 год фонд заработной платы оценивается в 94 448,3 млн. рублей, темп роста составит 107,3%. Устойчивый рост заработной платы работников, а также увеличение численности работников, как за счет новых организаций, так и за счет расширения действующих, окажут положительное влияние на рост фонда заработной платы в 2023-2025 годах, в среднем на 4-6 % в год.

В 2021 году размер номинальной начисленной заработной платы составил 60 386,0 рублей, что на 6,9% выше показателя 2020 года. По оценке на 2022 год положительная динамика сохранится (темп роста 109,4%) и заработная плата составит 66 037,0 рублей. На прогнозный период по базовому варианту расчета оплата труда составит: в 2023 году – 70 049,6 рублей (рост на 6,1 %), в 2024 году – 73 261,5 рублей (рост на 4,6 %), в 2025 году – 76 381,1 рублей (рост на 4,3%).

По итогам 2021 года заработная плата работников на крупных и средних организациях сложилась в размере 72 565,5 рублей, превысив показатель 2020 года на 7,5%. По оценке на 2022 год оплата труда возрастет на 11,2% и составит 80 695,5 рублей. На среднесрочную перспективу ежегодный рост заработной платы запланирован на уровне 4-5%.

В соответствии с согласованными с Министерством Московской области и утвержденными прогнозными показателями, на 2022 год среднемесячная заработная плата работников бюджетной сферы ожидается: педагогических работников общеобразовательных организаций – 68 851,5 рублей; педагогических работников дошкольных образовательных организаций – 64 632,0 рублей; педагогических работников организаций дополнительного образования детей – 69 086,5 рублей; работников муниципальных учреждений культуры – 58 780,6 рублей.

Показатели	Единицы измерения	Отчет		Оценка	2023	2024	2025
		2020	2021	2022	Прогноз вариант базовый	Прогноз вариант базовый	Прогноз вариант базовый
Торговля и услуги							
Обеспеченность населения площадью торговых объектов	кв.метров на 1000 чел.	3 556,6	3 415,5	3 258,6	3 159,3	3 087,9	3 022,6
Площадь торговых объектов предприятий розничной торговли (на конец года)	тыс. кв. м	951,0	962,0	964,7	965,0	966,0	967,0
Площадь объектов оптовой торговли (складские помещения, оптово-распределительные центры, оптово-логистические центры, торгово-складские комплексы, логистические комплексы, стационарные оптовые рынки, распределительные холодильники и др.)	тыс. кв. м	308,6	330,9	340,0	340,0	343,0	350,0
Оборот розничной торговли по крупным и средним организациям (без организаций с численностью работающих менее 15 человек): в ценах соответствующих лет	млн. рублей	164 238,9	195 537,2	203 945,3	209 247,9	217 570,7	228 536,3

Потребительский рынок товаров и услуг представляет собой важнейший и наиболее динамично развивающийся сектор экономики городского округа Мытищи. Его инфраструктура характеризуется большим количеством современных торговых комплексов, крупных гипермаркетов, автомобильных торгово-технических центров, с соответствующим уровнем насыщенности товарами и услугами.

На территории городского округа Мытищи на конец 2021 года сфера потребительского рынка и услуг насчитывала более 4 тысяч объектов потребительского рынка и услуг, из них: 44 торгово-развлекательных центра; 438 предприятий оптовой торговли; 7 розничных рынков; 201 предприятие общественного питания; 709 объектов бытового обслуживания населения; 3334 предприятия розничной торговли.

Площадь торговых объектов укрепляет свои позиции, по сравнению с 2020 годом увеличилась на 11 тыс. кв. м: 2020 год – 951 тыс. кв. м; 2021 год - 962 тыс. кв. м.

Обеспеченность населения городского округа Мытищи площадью торговых объектов по итогам 2021 года составила 3415,5 кв. м. на 1000 жителей.

По данным отдела государственной статистики в г. Мытищи за 12 месяцев 2021 года розничный товарооборот на предприятиях, не относящихся к субъектам малого предпринимательства, увеличился на 19,1% (в действующих ценах) по отношению к аналогичному периоду прошлого года и составил 195 537,2 млн. рублей (в 2020 году – 164 238,9 млн. рублей), это третий результат (после Красногорского, Одинцовского городских округов) среди всех муниципалитетов Московской области. Рост показателя в сопоставимых ценах составил 8,9% (при индексе-дефляторе 109,3%).

Значительное развитие ранка сбыта товаров потребителям получает Интернет-торговля, а также курьерская доставка, имеющаяся практически во всех сетевых магазинах. За счет ввода новых объектов торговли, роста цен на товары, по оценке на 2022 год оборот розничной торговли на крупных и средних предприятиях увеличится почти на 8 млрд. рублей и достигнет значения почти 204 млрд. рублей. На среднесрочный прогнозный период положительная динамика в стоимостных значениях сохранится и ежегодно будет увеличиваться в среднем на 10 млрд. рублей.

Показатели	Единицы измерения	Отчет		Оценка	2023	2024	2025
		2020	2021	2022	Прогноз вариант базовый	Прогноз вариант базовый	Прогноз вариант базовый
Образование							
Дошкольное образование:							
Количество дошкольных образовательных муниципальных организаций, реализующих образовательные программы дошкольного образования	единица	46	36	25	25	25	25
Число мест в дошкольных муниципальных образовательных организациях	единица	11 750	12 023	12 759	12 759	13 429	14 119
Общее образование:							
Количество общеобразовательных муниципальных организаций	единица	33	29	26	28	32	33
Число мест в муниципальных общеобразовательных организациях	единица	26 956	27 556	28 756	31 156	35 816	36 416
Общая численность обучающихся в государственных (муниципальных) общеобразовательных организациях	тыс. человек	1, 2	2,4	3,8	2,0	0,8	0,5
Численность обучающихся в государственных (муниципальных) общеобразовательных организациях, занимающихся в одну смену	тыс. человек	34,8	37,5	38,5	40,0	42,0	42,5

Сеть муниципальных дошкольных образовательных организаций развивается стабильно. Количество зданий прирастает за счет открытия новых объектов, вместе с тем, количество ДОО снижается за счет реорганизации путем присоединения к школам и другим ДОО и создания образовательных комплексов: детский сад + школа, детский сад + детский сад. В 2021 г. - 36 ДОО, реорганизовано 9 ДОО (№№ 9, 19, 20, 22, 33, 41, 42, 51, 65). В 2021 году введены в эксплуатацию 273 места в группах присмотра и ухода в МБДОУ №№ 11, 62, 68, 71 (Палисадик). В 2022 году введены в эксплуатацию детские сады новостройки - МБДОУ № 78 на 225 мест, МБДОУ № 79 на 200 мест, новое здание МБДОУ № 12 на 160 мест, детский сад – новостройка на 290 мест в мкр. 16, Палисадик на 100 мест, пристройка к МБДОУ № 53 на 51 место; реорганизовано 11 ДОО путем присоединения их к общеобразовательным учреждениям (№№ 11, 29, 37, 50, 57, 68, 69, 71, 75, 76, 77) и 2 ДОО путем присоединения их к другим детским садам (№№ 54, 59). В 4 квартале 2022 года запланирован к открытию детский сад-новостройка на 200 мест в д. Сухарево. На 2023 год к открытию запланирован детский сад – новостройка на 180 мест в мкр. 17А.; в 2024 году - детские сады-новостройки на 250 мест в мкр. 25А, на 320 мест в д. Погорелки, на 120 мест в д. Шолохово; в 2025 году - детский сад-новостройка на 510 мест в п. Нагорное. Рост количества ДОО не планируется в связи с созданием образовательных комплексов путем присоединения зданий новых детских садов к действующим.

В 2021 году актуальная обеспеченность детей от 2 до 7 лет местами в муниципальном ДОО - 100%, в текущем году - 100%, в прогнозном периоде планируется - 100%. Актуальная очередность составляет - 0. Вместе с тем, сохраняется отложенный спрос на устройство детей в детский сад. В отчетном периоде он составил 11 530 детей, из них: от 2 мес. до 3 лет – 7 845 чел., от 3 до 7 лет – 3 685 чел. Актуальный спрос - 0, актуальная обеспеченность - 100%.

В текущем периоде отложенный спрос составляет 10 443 детей, из них: от 2 мес. до 3 лет – 6 790 чел., от 3 до 7 лет – 3 653 чел. В прогнозном периоде планируется снизить показатель по отложенному спросу в условиях роста детского населения в округе за счет активного строительства социальных объектов.

Сеть учреждений общего образования развивается стабильно, количество учреждений ежегодно увеличивается на протяжении нескольких лет за счет строительства новых общеобразовательных учреждений. В 2021 году введен в строй новый корпус МБОУ СОШ № 29. В 2022 году введено в эксплуатацию второе здание МБОУ СОШ № 3.

ОСНОВНЫЕ ЗАДАЧИ И ПРИОРИТЕТЫ НАЛОГОВОЙ ПОЛИТИКИ



Налоговая политика на 2022 год и на плановый период 2023 и 2024 годов в области доходов бюджета городского округа ориентирована на сохранение и развитие доходных источников бюджета городского округа с учетом консервативной оценки доходного потенциала.

Приоритеты налоговой политики городского округа направлены на организацию работы по увеличению поступлений налоговых и неналоговых доходов в бюджет городского округа.

Рост бюджетных поступлений планируется достичь за счет:

- роста инвестиционной и инновационной активности путем оказания муниципальной поддержки инвесторам в целях создания благоприятных условий для расширения ими производства, создания новых рабочих мест с высоким уровнем заработной платы;
- расширения налоговой базы по имущественным налогам путем выявления и включения в налогооблагаемую базу недвижимого имущества, в том числе земельных участков, которые до настоящего времени не поставлены на кадастровый учет;
- совершенствования методов налогового администрирования, повышения уровня ответственности главных администраторов доходов местного бюджета за выполнение плановых показателей поступления доходов в консолидированный бюджет Московской области;
- проведения оценки социальной и бюджетной эффективности установленных на региональном и местном уровне налоговых расходов;
- совершенствования управления муниципальной собственностью.
- проведения работы по снижению задолженности, в том числе признанной невозможной к взысканию, по налогам и сборам;
- осуществления мониторинга законодательства Российской Федерации о налогах и сборах с целью приведения в соответствие с ним муниципальных правовых актов.

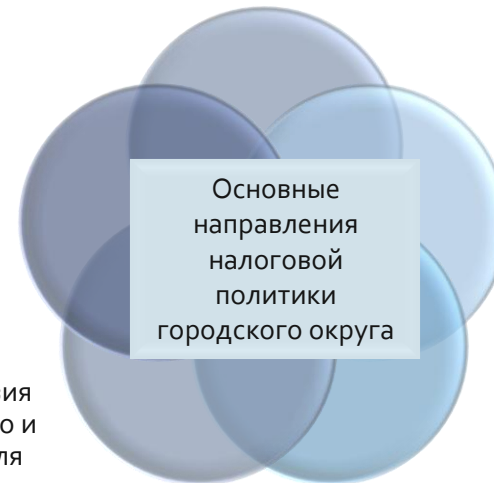
обеспечение бюджетной, экономической и социальной эффективности налоговых расходов

оказание содействия субъектам среднего и малого бизнеса для развития предпринимательской деятельности

совершенствование законодательства по местным налогам с учетом изменений в налоговом законодательстве Российской Федерации

усиление мер по укреплению налоговой дисциплины налогоплательщиков

повышение эффективности управления муниципальным имуществом городского округа



ОСНОВНЫЕ ЗАДАЧИ И ПРИОРИТЕТЫ БЮДЖЕТНОЙ ПОЛИТИКИ



Бюджетная политика в 2023-2025 годах будет направлена на дальнейшее развитие экономики и социальной сферы, повышение уровня и качества жизни населения, решение приоритетных для городского округа задач, обеспечение сбалансированности и устойчивости бюджетной системы городского округа, повышение эффективности бюджетных расходов, развитие программно-целевых методов управления.

Основные приоритеты расходов бюджета городского округа в 2023-2025 годах определены с учетом необходимости решения неотложных проблем экономического и социального развития, достижения целевых показателей, обозначенных в Указе Президента Российской Федерации от 7 мая 2018 года № 204 «О национальных целях и стратегических задачах развития Российской Федерации на период до 2024 года» (далее – Указ Президента Российской Федерации).

Бюджетная политика в части расходов бюджета городского округа должна отвечать принципам консервативного бюджетного планирования и быть направлена на дальнейшее повышение эффективности расходов бюджета.

определение четких приоритетов
использования бюджетных средств с
учетом текущей экономической
ситуации

реализация приоритетных проектов,
учитывающих объединение
управленческих решений и
бюджетных ассигнований на
финансовое обеспечение
программных мероприятий

принятие решений, направленных
на достижение в полном объеме
уровня оплаты труда работников
муниципальных учреждений
социальной сферы

совершенствование механизмов контроля за
соблюдением требований законодательства в
сфере закупок и исполнением условий
контрактов



применение нормативов
материально-технического
обеспечения органов местного
самоуправления и муниципальных
казенных учреждений при
планировании бюджетных
ассигнований

снижение неэффективных трат
бюджета городского округа,
обеспечение исполнения
гарантированных расходных
обязательств городского округа

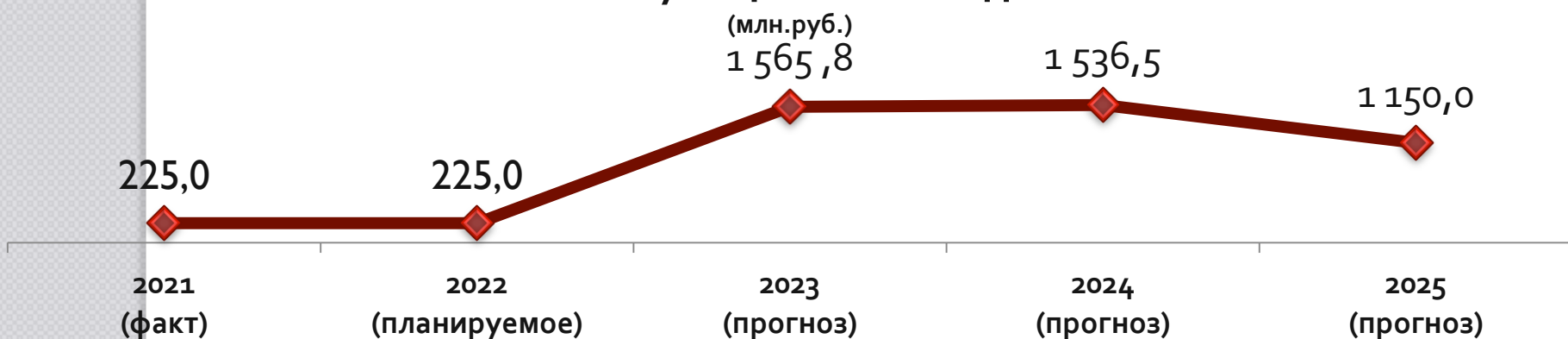
обеспечение выполнения ключевых
и целевых показателей
муниципальных программ

ОСНОВНЫЕ ХАРАКТЕРИСТИКИ БЮДЖЕТА



Показатель	2021 год	2022 год	2023 год	2024 год	2025 год
	(в тыс.руб.)	(в тыс.руб.)	(в тыс.руб.)	(в тыс.руб.)	(в тыс.руб.)
	Факт	Планируемое исполнение	Проект	Проект	Проект
I. Доходы, всего	13 934 765,8	16 846 350,7	17 865 284,4	18 284 246,7	16 772 815,9
из них:					
налоговые и неналоговые доходы	8 375 626,2	8 379 789,9	8 501 012,0	9 216 704	10 202 748
безвозмездные поступления из бюджетов других уровней	5 559 139,6	8 466 560,8	9 364 272,4	9 067 542,7	6 570 067,9
II. Расходы, всего	13 221 462,3	18 345 974,0	18 551 034,4	18 019 996,7	15 891 315,9
III. Дефицит (-), профицит (+)		-1 620 230,6	- 604 460,0	- 163 585,4	386 500,0

Объем муниципального долга



ВИДЫ ДОХОДОВ БЮДЖЕТОВ

НАЛОГОВЫЕ ДОХОДЫ

- доходы от предусмотренных законодательством Российской Федерации о налогах и сборах федеральных налогов и сборов, в том числе от налогов, предусмотренных специальными налоговыми режимами, региональных налогов, местных налогов и сборов, а также пеней и штрафов по ним

НЕНАЛОГОВЫЕ ДОХОДЫ

- доходы от использования имущества, находящегося в государственной или муниципальной собственности;
- доходы от продажи имущества, находящегося в государственной или муниципальной собственности;
- доходы от платных услуг, оказываемых казенными учреждениями;
- средства, полученные в результате применения мер гражданско-правовой, административной и уголовной ответственности, в том числе штрафы, конфискации, компенсации, а также средства, полученные в возмещение вреда, причиненного муниципальным образованиям, и иные суммы принудительного изъятия;
- средства самообложения граждан;
- иные неналоговые доходы

БЕЗВОЗМЕЗДНЫЕ ПОСТУПЛЕНИЯ

- дотации из других бюджетов бюджетной системы Российской Федерации;
- субсидии из других бюджетов бюджетной системы Российской Федерации (межбюджетные субсидии);
- субвенции из федерального бюджета и (или) из бюджетов субъектов Российской Федерации;
- иные межбюджетные трансферты из других бюджетов бюджетной системы Российской Федерации;
- безвозмездные поступления от физических и юридических лиц, международных организаций и правительств иностранных государств, в том числе добровольные пожертвования

ОБЪЕМ И СТРУКТУРА ДОХОДОВ ПО ВИДАМ ДОХОДОВ



Код классификации доходов бюджетов								Наименование кода классификации доходов бюджета	Факт 2021 год	Плановые значения на 2022 год	Прогноз доходов бюджета на 2023 год	Прогноз доходов бюджета на 2024 год	Прогноз доходов бюджета на 2025 год
000	1	00	00	000	00	0000	0000	НАЛОГОВЫЕ И НЕНАЛОГОВЫЕ ДОХОДЫ	8 375 626.2	8 259 182.6	8 501 012,0	9 216 704,0	10 202 748,0
000	1	01	00	000	00	0000	0000	НАЛОГИ НА ПРИБЫЛЬ, ДОХОДЫ	1 987 970.8	2 127 760.3	2 336 851,0	2 569 836,0	2 827 590,0
000	1	01	02	000	01	0000	110	Налог на доходы физических лиц	1 987 970.8	2 127 760.3	2 336 851,0	2 570 536,0	2 827 590,0
000	1	03	00	000	00	0000	0000	НАЛОГИ НА ТОВАРЫ (РАБОТЫ, УСЛУГИ), РЕАЛИЗУЕМЫЕ НА ТЕРРИТОРИИ РОССИЙСКОЙ ФЕДЕРАЦИИ	52 757	49 649.0	55 309,7	60 294,7	63 808,7
000	1	03	02	000	01	0000	110	Акцизы по подакцизным товарам (продукции), производимым на территории Российской Федерации	52 757	49 649.0	55 309,7	60 294,7	63 808,7
000	1	03	02	231	01	0000	110	Доходы от уплаты акцизов на дизельное топливо, подлежащие распределению между бюджетами субъектов Российской Федерации и местными бюджетами с учетом установленных дифференцированных нормативов отчислений в местные бюджеты	24 355.8	22 448	26 669,8	29 217,1	30 992,2
000	1	03	02	241	01	0000	110	Доходы от уплаты акцизов на моторные масла для дизельных и (или) карбюраторных (инжекторных) двигателей, подлежащие распределению между бюджетами субъектов Российской Федерации и местными бюджетами с учетом установленных дифференцированных нормативов отчислений в местные бюджеты	171.3	124.0	152,7	167,1	177,0
000	1	03	02	251	01	0000	110	Доходы от уплаты акцизов на автомобильный бензин, подлежащие распределению между бюджетами субъектов Российской Федерации и местными бюджетами с учетом установленных дифференцированных нормативов отчислений в местные бюджеты	32 383.2	29 368.8	31 607,8	34 285,7	36 014,7
000	1	03	02	261	01	0000	110	Доходы от уплаты акцизов на прямогонный бензин, подлежащие распределению между бюджетами субъектов Российской Федерации и местными бюджетами с учетом установленных дифференцированных нормативов отчислений в местные бюджеты	-4 153.3	- 2 814.9	-3 120,6	-3 375,2	-3 375,2

Код классификации доходов бюджетов								Наименование кода классификации доходов бюджета	Факт 2021 год	Плановые значения на 2022 год	Прогноз доходов бюджета на 2023 год	Прогноз доходов бюджета на 2024 год	Прогноз доходов бюджета на 2025 год
000	1	05	00	000	00	0000	000	НАЛОГИ НА СОВОКУПНЫЙ ДОХОД	1 839 701.4	2 199 044.0	2 564 643,0	3 057 057,0	3 705 217,0
000	1	05	01	000	00	0000	110	Налог, взимаемый в связи с применением упрощенной системы налогообложения	1 637 996.8	2 027 248.0	2 378 372,0	2 854 046,0	3 481 936,0
000	1	05	02	000	02	0000	110	Единый налог на вмененный доход для отдельных видов деятельности	34 591.6	0.0	0,0	0,0	0,0
000	1	05	03	000	01	0000	110	Единый сельскохозяйственный налог	393.0	410.0	426,0	440,0	453,0
000	1	05	04	000	02	0000	110	Налог, взимаемый в связи с применением патентной системы налогообложения	166 720.0	171186.0	185 845,0	202 571,0	222 828,0
000	1	06	00	000	00	0000	000	НАЛОГИ НА ИМУЩЕСТВО	2 312 012.7	2 207 885.0	2 437 232,0	2 559 094,0	2 635 866,0
000	1	06	01	000	00	0000	110	Налог на имущество физических лиц	428 184.2	370 097.0	523 662,0	549 845,0	566 340,0
000	1	06	06	000	00	0000	110	Земельный налог	1 883 828.5	1 828 146.0	1 913 570,0	2 009 249,0	2 069 526,0
000	1	06	06	030	00	0000	110	Земельный налог с организаций	1 451 952.6	1 403 935.0	1 451 299,0	1 523 864,0	1 569 580,0
000	1	06	06	040	00	0000	110	Земельный налог с физических лиц	431 875.9	424 211.0	462 271,0	485 385,0	499 946,0
000	1	08	00	000	00	0000	000	ГОСУДАРСТВЕННАЯ ПОШЛИНА	48 699.0	46 305.0	46 534,0	51 170,0	52 700,0
000	1	08	03	010	01	0000	110	Государственная пошлина по делам, рассматриваемым в судах общей юрисдикции, мировыми судьями (за исключением Верховного Суда Российской Федерации)	42 518.7	45 905.0	46 364,0	51 000,0	52 530,0
000	1	08	07	150	01	1000	110	Государственная пошлина за выдачу разрешения на установку рекламной конструкции	585.0	400.0	170,0	170,0	170,0
000	1	11	00	000	00	0000	000	ДОХОДЫ ОТ ИСПОЛЬЗОВАНИЯ ИМУЩЕСТВА, НАХОДЯЩЕГОСЯ В ГОСУДАРСТВЕННОЙ И МУНИЦИПАЛЬНОЙ СОБСТВЕННОСТИ	1 193 317.2	903 542.0	860 962,3	860 572,3	860 086,3
000	1	11	05	012	04	0000	120	Доходы, получаемые в виде арендной платы за земельные участки, государственная собственность на которые не разграничена и которые расположены в границах городских округов, а также средства от продажи права на заключение договоров аренды указанных земельных участков	970 426.3	699 500.0	700 500,0	700 500,0	700 500,0
000	1	11	05	024	04	0000	120	Доходы, получаемые в виде арендной платы, а также средства от продажи права на заключение договоров аренды за земли, находящиеся в собственности городских округов (за исключением земельных участков муниципальных бюджетных и автономных учреждений)	81 902.9	29 000.0	30 000,0	30 000,0	30 000,0
000	1	11	05	074	04	0000	120	Доходы от сдачи в аренду имущества, составляющего казну городских округов (за исключением земельных участков)	61 160.1	90 400.0	40 400,0	40 400,0	40 400,0

Код классификации доходов бюджетов								Наименование кода классификации доходов бюджета	Факт 2021 год	Плановые значения на 2022 год	Прогноз доходов бюджета на 2023 год	Прогноз доходов бюджета на 2024 год	Прогноз доходов бюджета на 2025 год
000	1	11	05	312	04	0000	120	Плата по соглашениям об установлении сервитута, заключенным органами местного самоуправления городских округов, государственными или муниципальными предприятиями либо государственными или муниципальными учреждениями в отношении земельных участков, государственная собственность на которые не разграничена и которые расположены в границах городских округов	340.4	800.0	500,0	500,0	500,0
000	1	11	05	324	04	0000	120	Плата по соглашениям об установлении сервитута, заключенным органами местного самоуправления городских округов, государственными или муниципальными предприятиями либо государственными или муниципальными учреждениями в отношении земельных участков, находящихся в собственности городских округов	988.4	100.0	0,0	0,0	0,0
000	1	11	05	410	04	0000	120	Плата за публичный сервитут, предусмотренная решением уполномоченного органа об установлении публичного сервитута в отношении земельных участков, государственная собственность на которые не разграничена и которые расположены в границах городских округов и не предоставленных гражданам или юридическим лицам (за исключением органов государственной власти (государственных органов), органов местного самоуправления (муниципальных органов), органов управления государственными внебюджетными фондами и казенных учреждений)	251.5	54.0	0,0	0,0	0,0
000	1	11	07	014	04	0000	120	Доходы от перечисления части прибыли, остающейся после уплаты налогов и иных обязательных платежей муниципальных унитарных предприятий, созданных городскими округами	0.0	92.4	0,0	0,0	0,0
000	1	11	09	044	04	0000	120	Прочие поступления от использования имущества, находящегося в собственности городских округов (за исключением имущества муниципальных бюджетных и автономных учреждений, а также имущества муниципальных унитарных предприятий, в том числе казенных)	31 140.7	33 833.1	42 740,0	42 350,0	41 864,0
000	1	11	09	044	04	0001	120	Поступления за социальный найм жилья	30 890.9	32 738.7	42 740,0	42 350,0	41 864,0
000	1	11	09	044	04	0003	120	Прочие поступления от использования имущества	249.8	1 094.4	0,0	0,0	0,0

Код классификации доходов бюджетов								Наименование кода классификации доходов бюджета	Факт 2021 год	Плановые значения на 2022 год	Прогноз доходов бюджета на 2023 год	Прогноз доходов бюджета на 2024 год	Прогноз доходов бюджета на 2025 год
000	1	11	09	080	04	0000	120	Плата, поступившая в рамках договора за предоставление права на размещение и эксплуатацию нестационарного торгового объекта, установку и эксплуатацию рекламных конструкций на землях или земельных участках, находящихся в собственности городских округов, и на землях или земельных участках, государственная собственность на которые не разграничена	47 106.9	49 762.8	46 822,3	46 822,3	46 822,3
000	1	11	09	080	04	0001	120	Плата по договорам на установку и эксплуатацию рекламных конструкций	19 612.2	22 262.8	23 322,3	23 322,3	23 322,3
000	1	11	09	080	04	0002	120	Плата по договорам на право размещения нестационарных торговых объектов	27 494.7	27 500.0	23 500,0	23 500,0	23 500,0
000	1	12	00	000	00	0000	000	ПЛАТЕЖИ ПРИ ПОЛЬЗОВАНИИ ПРИРОДНЫМИ РЕСУРСАМИ	1 170.5	1 700.0	1 900,0	1 900,0	1 900,0
000	1	12	01	000	01	0000	120	Плата за негативное воздействие на окружающую среду	1 170.5	1 700.0	1 900,0	1 900,0	1 900,0
000	1	13	00	000	00	0000	000	ДОХОДЫ ОТ ОКАЗАНИЯ ПЛАТНЫХ УСЛУГ И КОМПЕНСАЦИИ ЗАТРАТ ГОСУДАРСТВА	83 998.9	47 830.2	34 580,3	34 780,3	35 080,3
000	1	13	01	530	04	0000	130	Плата за оказание услуг по присоединению объектов дорожного сервиса к автомобильным дорогам общего пользования местного значения, зачисляемая в бюджеты городских округов	137.0	149.9	0,0	0,0	0,0
000	1	13	01	994	04	0000	130	Прочие доходы от оказания платных услуг (работ) получателями средств бюджетов городских округов	47 467.7	47 830.2	25 580,0	25 580,0	25 580,0
000	1	13	01	994	04	0001	130	Прочие доходы от оказания платных услуг МКУ "Водосток"	10 569.0	9 000.0	0,0	0,0	0,0
000	1	13	01	994	04	0002	130	Прочие доходы от оказания платных услуг МКУ "Леспаркхоз"	0.0	0.0	0,0	0,0	0,0
000	1	13	01	994	04	0003	130	Прочие доходы от оказания платных услуг	36 696.9	25 580.3	25 580,3	25 580,3	25 580,3
000	1	13	02	994	04	0000	130	Прочие доходы от компенсации затрат бюджетов городских округов	36 531.2	13 100.0	0,0	0,0	0,0
000	1	14	00	000	00	0000	000	ДОХОДЫ ОТ ПРОДАЖИ МАТЕРИАЛЬНЫХ И НЕМАТЕРИАЛЬНЫХ АКТИВОВ	116 922.0	307 897.0	160 000,0	20 000,0	20 000,0
000	1	14	01	040	04	0000	410	Доходы от продажи квартир, находящихся в собственности городских округов	7 710.6	8 395.3	0,0	0,0	0,0
000	1	14	02	043	04	0000	410	Доходы от реализации иного имущества, находящегося в собственности городских округов (за исключением имущества муниципальных бюджетных и автономных учреждений, а также имущества муниципальных унитарных предприятий, в том числе казенных), в части реализации основных средств по указанному имуществу	38 197.9	0.0	0,0	0,0	0,0

000	1	14	06	012	04	0000	430	Доходы от продажи земельных участков, государственная собственность на которые не разграничена и которые расположены в границах городских округов	16 704.5	150 000.0	30 000,0	10 000,0	10 000,0
000	1	14	06	024	04	0000	430	Доходы от продажи земельных участков, находящихся в собственности городских округов (за исключением земельных участков муниципальных бюджетных и автономных учреждений)	0.0	587.7	0,0	0,0	0,0
000	1	14	06	312	04	0000	430	Плата за увеличение площади земельных участков, находящихся в частной собственности, в результате перераспределения таких земельных участков и земель (или) земельных участков, государственная собственность на которые не разграничена и которые расположены в границах городских округов	54 309.0	145 000.0	30 000,0	10 000,0	10 000,0
000	1	14	06	340	04	0000	430	Доходы от приватизации имущества, находящегося в собственности городских округов, в части приватизации нефинансовых активов имущества казны	0.0	3 914.3	100 000,0	0,0	0,0
000	2	00	00	000	00	0000	000	БЕЗВОЗМЕЗДНЫЕ ПОСТУПЛЕНИЯ	5 559 139.6	8 466 560.8	9 364 272,4	9 067 542,7	6 570 067,9
000	2	02	00	000	00	0000	000	БЕЗВОЗМЕЗДНЫЕ ПОСТУПЛЕНИЯ ОТ ДРУГИХ БЮДЖЕТОВ БЮДЖЕТНОЙ СИСТЕМЫ РОССИЙСКОЙ ФЕДЕРАЦИИ	5 623 229.9	8 505 675.9	9 364 272,4	9 067 542,7	6 570 067,9
000	2	02	10	000	00	0000	150	Дотации бюджетам бюджетной системы Российской Федерации	62 846.6	0.0	0,0	0,0	0,0
000	2	02	19	999	04	0000	150	Прочие дотации бюджетам городских округов	62 846.6	0.0	0,0	0,0	0,0
000	2	02	20	000	00	0000	150	Субсидии бюджетам бюджетной системы Российской Федерации (межбюджетные субсидии)	937 829.5	3 217 071.0	3 785 803,3	3 513 423,0	1 070 343,2
000	2	02	20	216	04	0000	150	Субсидии бюджетам городских округов на осуществление дорожной деятельности в отношении автомобильных дорог общего пользования, а также капитального ремонта и ремонта дворовых территорий многоквартирных домов, проездов к дворовым территориям многоквартирных домов населенных пунктов	100 050.2	102 501.0	214 485,0	105 590,0	111 109,0
000	2	02	25	021	04	0000	150	Субсидии бюджетам городских округов на реализацию мероприятий по стимулированию программ развития жилищного строительства субъектов Российской Федерации	182 344.8	0.0	0,0	0,0	0,0
000	2	02	25	169	04	0000	150	Субсидии бюджетам городских округов на создание и обеспечение функционирования центров образования естественно-научной и технологической направленностей в общеобразовательных организациях, расположенных в сельской местности и малых городах	2 987.4	3 137.5	2 195,1	0,0	0,0

Код классификации доходов бюджетов								Наименование кода классификации доходов бюджета	Факт 2021 год	Плановые значения на 2022 год	Прогноз доходов бюджета на 2023 год	Прогноз доходов бюджета на 2024 год	Прогноз доходов бюджета на 2025 год
000	2	02	25	187	04	0000	150	Субсидии бюджетам городских округов на обновление материально-технической базы в организациях, осуществляющих образовательную деятельность исключительно по адаптированным основным общеобразовательным программам	16 917.9	0.0	0,0	8 816,7	0,0
000	2	02	25	208	04	0000	150	Субсидии бюджетам городских округов на государственную поддержку образовательных организаций в целях оснащения (обновления) их компьютерным, мультимедийным, презентационным оборудованием и программным обеспечением в рамках эксперимента по модернизации начального общего, основного общего и среднего общего образования	16 917.9	4 631.6	0,0	383,0	890,0
000	2	02	25	210	04	0000	150	Субсидии бюджетам городских округов на обеспечение образовательных организаций материально-технической базой для внедрения цифровой образовательной среды	0.0	0.0	6 393,7	6 956,1	0,0
000	2	02	25	243	04	0000	150	Субсидии бюджетам городских округов на строительство и реконструкцию (модернизацию) объектов питьевого водоснабжения	0.0	0.0	72 556,4	75 966,4	0,0
000	2	02	25	253	04	0000	150	Субсидии бюджетам городских округов на создание дополнительных мест для детей в возрасте от 1,5 до 3 лет любой направленности в организациях, осуществляющих образовательную деятельность (за исключением государственных, муниципальных), и у индивидуальных предпринимателей, осуществляющих образовательную деятельность по образовательным программам дошкольного образования, в том числе адаптированным, и присмотр и уход за детьми	0.0	0.0	0,0	0,0	0,0
000	2	02	25	304	04	0000	150	Субсидии бюджетам городских округов на организацию бесплатного горячего питания обучающихся, получающих начальное общее образование в государственных и муниципальных образовательных организациях	127 478.3	181 571.1	193 623,9	193 623,9	213 562,1
000	2	02	25	305	04	0000	150	Субсидии бюджетам городских округов на создание новых мест в общеобразовательных организациях в связи с ростом числа обучающихся, вызванным демографическим фактором	0.0	328 135.2	1 016 187,4	499 840,5	0,0
000	2	02	25	466	04	0000	150	Субсидии бюджетам городских округов на поддержку творческой деятельности и укрепление материально-технической базы муниципальных театров в населенных пунктах с численностью населения до 300 тысяч человек	3 807.3	3 008.8	5 447,2	2 870,0	3 037,1
000	2	02	25	497	04	0000	150	Субсидии бюджетам городских округов на реализацию мероприятий по обеспечению жильем молодых семей	3 575.1	5 772.4	6 367,1	9 635,6	8 916,6
000	2	02	25	519	04	0000	150	Субсидии бюджетам городских округов на поддержку отрасли культуры	1 112.9	1 124.9	1 099,2	1 102,7	0,0

Код классификации доходов бюджетов								Наименование кода классификации доходов бюджета	Факт 2021 год	Плановые значения на 2022 год	Прогноз доходов бюджета на 2023 год	Прогноз доходов бюджета на 2024 год	Прогноз доходов бюджета на 2025 год
000	2	02	25	520	04	0000	150	Субсидии бюджетам городских округов на реализацию мероприятий по созданию в субъектах Российской Федерации новых мест в общеобразовательных организациях	0.0	0.0	656 663,8	565 771,7	0,0
000	2	02	25	555	04	0000	150	Субсидии бюджетам городских округов на реализацию программ формирования современной городской среды	142 974.3	0.0	0,0	0,0	187 800,0
000	2	02	25	786	04	0000	150	Субсидии бюджетам городских округов на обеспечение оснащения государственных и муниципальных общеобразовательных организаций, в том числе структурных подразделений указанных организаций, государственными символами Российской Федерации	0.0	0.0	2 250,0	0,0	0,0
000	2	02	29	999	04	0000	150	Прочие субсидии бюджетам городских округов	356 581.3	2 353 122.0	1 608 534,4	2 042 866,4	545 028,4
000	2	02	30	000	00	0000	150	Субвенции бюджетам бюджетной системы Российской Федерации	4 622 431.6	5 212 198.9	5 558 469,1	5 554 119,6	5 499 724,7
000	2	02	30	022	04	0000	150	Субвенции бюджетам городских округов на предоставление гражданам субсидий на оплату жилого помещения и коммунальных услуг	126 901.0	88 576.0	0,0	0,0	0,0
000	2	02	30	024	04	0000	150	Субвенции бюджетам городских округов на выполнение передаваемых полномочий субъектов Российской Федерации	44 043.2	57 312.9	59 116,8	59 296,8	59 431,8
000	2	02	30	029	04	0000	150	Субвенции бюджетам городских округов на компенсацию части платы, взимаемой с родителей (законных представителей) за присмотр и уход за детьми, посещающими образовательные организации, реализующие образовательные программы дошкольного образования	72 569.7	98 812.0	101 028,0	101 028,0	101 028,0
000	2	02	35	082	04	0000	150	Субвенции бюджетам городских округов на предоставление жилых помещений детям-сиротам и детям, оставшимся без попечения родителей, лицам из их числа по договорам найма специализированных жилых помещений	121 668.6	139 414.0	113 919,0	113 919,0	56 960,0
000	2	02	35	120	04	0000	150	Субвенции бюджетам городских округов на осуществление полномочий по составлению (изменению) списков кандидатов в присяжные заседатели федеральных судов общей юрисдикции в Российской Федерации	0.0	2 544.0	8,3	8,8	7,9
000	2	02	35	134	04	0000	150	Субвенции бюджетам городских округов на осуществление полномочий по обеспечению жильем отдельных категорий граждан, установленных Федеральным законом от 12 января 1995 года N 5-ФЗ "О ветеранах", в соответствии с Указом Президента Российской Федерации от 7 мая 2008 года N 714 "Об обеспечении жильем ветеранов Великой Отечественной войны 1941 - 1945 годов"	0.0	2 759.0	0,0	0,0	0,0

Код классификации доходов бюджетов								Наименование кода классификации доходов бюджета	Факт 2021 год	Плановые значения на 2022 год	Прогноз доходов бюджета на 2023 год	Прогноз доходов бюджета на 2024 год	Прогноз доходов бюджета на 2025 год
000	2	02	35	176	04	0000	150	Субвенции бюджетам городских округов на осуществление полномочий по обеспечению жильем отдельных категорий граждан, установленных Федеральным законом от 24 ноября 1995 года № 181-ФЗ "О социальной защите инвалидов в Российской Федерации"	0.0	0.0	0,0	0,0	2 430,0
000	2	02	35	303	04	0000	150	Субвенции бюджетам городских округов на ежемесячное денежное вознаграждение за классное руководство педагогическим работникам государственных и муниципальных общеобразовательных организаций	92 960.9	97 103.0	106 907,0	102 377,0	102 377,0
000	2	02	35	469	04	0000	150	Субвенции бюджетам городских округов на проведение Всероссийской переписи населения 2020г	14.4	0.0	0,0	0,0	0,0
000	2	02	35	485	04	0000	150	Субвенции бюджетам городских округов на обеспечение жильем граждан, уволенных с военной службы (службы), и приравненных к ним лиц	0.0	0.0	0,0	0,0	0,0
000	2	02	39	999	04	0000	150	Прочие субвенции бюджетам городских округов	4 164 273.8	4 726 678.0	5 177 490,0	5 177 490,0	5 177 490,0
000	2	02	40	000	00	0000	150	Иные межбюджетные трансферты	122.1	75 406.0	20 000,0	0,0	0,0
000	2	02	49	999	04	0000	150	Прочие межбюджетные трансферты, передаваемые бюджетам городских округов	122.1	75 406.0	20 000,0	0,0	0,0
000	2	19	00	000	00	0000	000	ВОЗВРАТ ОСТАТКОВ СУБСИДИЙ, СУБВЕНЦИЙ И ИНЫХ МЕЖБЮДЖЕТНЫХ ТРАНСФЕРТОВ, ИМЕЮЩИХ ЦЕЛЕВОЕ НАЗНАЧЕНИЕ, ПРОШЛЫХ ЛЕТ	-64 090.2	-45 585.9	0,0	0,0	0,0
ИТОГО								13 934 765.8	16 725 743.4	17 865 284,4	18 284 246,7	16 772 815,9	

СТАВКИ ПО ЗЕМЕЛЬНОМУ НАЛОГУ



0,3 процента от кадастровой стоимости в отношении земельных участков:

- занятых жилищным фондом и объектами инженерной инфраструктуры жилищно-коммунального комплекса (за исключением доли в праве на земельный участок, принадлежащей на объект, не относящийся к жилищному фонду и к объектам инженерной инфраструктуры жилищно-коммунального комплекса) или приобретенных (предоставленных) для жилищного строительства (за исключением земельных участков, приобретенных (предоставленных) для индивидуального жилищного строительства, используемых в предпринимательской деятельности).
- приобретенных (предоставленных) для ведения личного подсобного хозяйства, садоводства или огородничества, а также земельных участков общего назначения, предусмотренных Федеральным [законом от 29.07.2017 N 217-ФЗ "О ведении гражданами садоводства и огородничества для собственных нужд и о внесении изменений в отдельные законодательные акты Российской Федерации"](#), не используемых в [предпринимательской деятельности](#).
- отнесенных к землям сельскохозяйственного назначения или к землям в составе зон сельскохозяйственного использования в населенных пунктах и используемых для сельскохозяйственного производства.
- ограниченных в обороте в соответствии с законодательством Российской Федерации, предоставленных для обеспечения обороны, безопасности и таможенных нужд.
- используемых для размещения, хранения, захоронения, утилизации, накопления, обработки, обезвреживания отходов производства и потребления.

0,75 процента от кадастровой стоимости в отношении земельных участков, предназначенных для размещения гаражей, иных объектов гаражного назначения, в состав которых входят помещения гаражи и (или) машино-места.

1,5 процента от кадастровой стоимости в отношении прочих земельных участков.

СТАВКИ ПО НАЛОГУ НА ИМУЩЕСТВО ФИЗИЧЕСКИХ ЛИЦ



Объектов налогообложения, кадастровая стоимость каждого из которых не превышает 300 млн. рублей:

- Квартиры, комнаты, части квартир - **0,1 процента**.
- Жилые дома, части жилых домов - **0,3 процента**.
- Объекты незавершенного строительства в случае, если проектируемым назначением таких объектов является жилой дом - **0,3 процента**.
- Единые недвижимые комплексы, в состав которых входит хотя бы один жилой дом - **0,3 процента**.
- Гаражи и машино-места - **0,3 процента**.
- Хозяйственные строения или сооружения, площадь каждого из которых не превышает 50 квадратных метров и которые расположены на земельных участках, предоставленных для ведения личного подсобного, дачного хозяйства, огородничества, садоводства или индивидуального жилищного строительства - **0,3 процента**.

Объектов налогообложения, включенных в перечень, определяемый в соответствии с [пунктом 7 статьи 378.2 Налогового кодекса Российской Федерации](#), в отношении объектов налогообложения, предусмотренных абзацем вторым пункта 10 статьи 378.2 Налогового кодекса Российской Федерации, в 2016 году - **1,5 процента**, в 2017 году - **1,5 процента**, в 2018 году и последующие годы - **2 процента**.

Объектов налогообложения, кадастровая стоимость каждого из которых превышает 300 млн. рублей - **2 процента**.

Прочих объектов налогообложения - **0,5 процента**.

НАЛОГОВЫЕ ЛЬГОТЫ ПО ЗЕМЕЛЬНОМУ НАЛОГУ



Установить категории налогоплательщиков - физических лиц, освобождаемых от уплаты земельного налога в размере 100 процентов:

- Герои Советского Союза, Герои Российской Федерации, Герои Социалистического Труда и полные кавалеры ордена Славы, Трудовой Славы и "За службу Родине в Вооруженных Силах СССР".
- Инвалиды, имеющие I, II группу инвалидности, инвалиды с детства.
- Инвалиды и ветераны Великой Отечественной войны, а также инвалиды и ветераны боевых действий.
- В отношении которых законодательством распространены социальные гарантии и льготы участников Великой Отечественной войны (вдовы инвалидов войны, участников Великой Отечественной войны и ветеранов боевых действий, узники концлагерей, жители блокадного Ленинграда).
- Имеющие право на получение социальной поддержки в соответствии с [Законом Российской Федерации "О социальной защите граждан, подвергшихся воздействию радиации вследствие катастрофы на Чернобыльской АЭС" \(в редакции Закона Российской Федерации от 18 июня 1992 года N 3061-1\), в соответствии с Федеральным законом от 26 ноября 1998 года N 175-ФЗ "О социальной защите граждан Российской Федерации, подвергшихся воздействию радиации вследствие аварии в 1957 году на производственном объединении "Маяк" и сбросов радиоактивных отходов в реку Теча" и в соответствии с Федеральным законом от 10 января 2002 года N 2-ФЗ "О социальных гарантиях гражданам, подвергшимся радиационному воздействию вследствие ядерных испытаний на Семипалатинском полигоне"](#).
- Принимавшие непосредственное участие в составе подразделений особого риска в испытаниях ядерного и термоядерного оружия, ликвидации аварий ядерных установок на средствах вооружения и военных объектах.
- Получившие или перенесшие лучевую болезнь или ставшие инвалидами в результате испытаний, учений и иных работ, связанных с любыми видами ядерных установок, включая ядерное оружие и космическую технику.
- Признанные в установленном законом порядке реабилитированными лицами и лицами, признанными пострадавшими от политических репрессий.
- Многодетные родители, имеющие трех и более несовершеннолетних детей. В том числе семьи, утратившие статус многодетных в связи с достижением одним или несколькими детьми совершеннолетия, при условии, что совершеннолетние дети обучаются в образовательных организациях всех типов по очной форме обучения и не достигли 23 лет. Льгота распространяется на одного из родителей (законных представителей) в многодетной семье.
- Обладающие званием "Почетный гражданин Мытищинского муниципального района", "Почетный гражданин сельского поселения Федоскинское", "Почетный гражданин городского округа Мытищи", награжденные знаками отличия "За заслуги перед городским поселением Мытищи", "За заслуги перед городским поселением Пироговский", "За заслуги перед сельским поселением Федоскинское".

Установить **категории налогоплательщиков-организаций, освобождаемых от уплаты земельного налога в размере 100 процентов:**

- Органы местного самоуправления в отношении земельных участков, используемых ими для непосредственного выполнения возложенных на них функций.
- Учреждения, деятельность которых финансируется за счет местных бюджетов.
- Учреждения Московской области, вид деятельности которых направлен на сопровождение процедуры оформления права муниципальной собственности и собственности Московской области на объекты недвижимости, включая земельные участки. Данная льгота распространяется на правоотношения, возникшие с 1 января 2014 года.
- Категории налогоплательщиков, установленные [ст. 395 Налогового кодекса Российской Федерации](#).
- Федеральные учреждения и государственные учреждения Московской области, осуществляющие деятельность в области физической культуры и спорта в качестве основного вида деятельности, в отношении:
 - - земельных участков с видом разрешенного использования "Спорт";
 - - земельных участков с иными видами разрешенного использования, на которых расположены находящиеся в государственной собственности спортивные объекты, спортивные сооружения, спортивные площадки.

Установить **категории налогоплательщиков - физических лиц, освобождаемых от уплаты земельного налога в размере 50 процентов в отношении одного земельного участка, предназначенного для индивидуального жилищного строительства, личного подсобного хозяйства, садоводства или огородничества, для следующих категорий налогоплательщиков (физических лиц):**

- Малоимущие семьи и малоимущие одиноко проживающие граждане, среднедушевой доход которых ниже величины прожиточного минимума, установленной в Московской области на душу населения. Налоговая льгота предоставляется одному из членов семьи по одному земельному участку.
- Пенсионеры, доход которых ниже двукратной величины прожиточного минимума, установленной в Московской области для пенсионеров.

НАЛОГОВЫЕ ЛЬГОТЫ ПО НАЛОГУ НА ИМУЩЕСТВО ФИЗИЧЕСКИХ ЛИЦ



Установить, что для граждан, имеющих в собственности имущество, на территории городского округа Мытищи Московской области льготы в соответствии со [статьей 407 Налогового кодекса Российской Федерации действуют в полном объеме.](#)

От уплаты налога на имущество физических лиц в части имущества (доли имущества), зарегистрированного на территории городского округа Мытищи Московской области, **освобождаются:**

- Дети, находящиеся под опекой (попечительством), состоящие на учете в Управлении опеки и попечительства Министерства образования Московской области по городскому округу Мытищи и не получающие пенсии по случаю потери кормильца. Основанием для предоставления льготы является справка управления опеки и попечительства, направленная в Инспекцию Федеральной налоговой службы России по городу Мытищи Московской области.
- Многодетные родители, имеющие трех и более несовершеннолетних детей. В том числе семьи, утратившие статус многодетных в связи с достижением одним или несколькими детьми совершеннолетия, при условии, что совершеннолетние дети обучаются в образовательных организациях всех типов по очной форме обучения и не достигли 23 лет. Льгота распространяется на одного из родителей (законных представителей) в многодетной семье.
- Физические лица, носящие звание "Почетный гражданин Мытищинского муниципального района", "Почетный гражданин сельского поселения Федоскинское" награжденные знаками отличия "За заслуги перед городским поселением Мытищи", "За заслуги перед городским поселением Пироговский", "За заслуги перед сельским поселением Федоскинское".
- Малоимущие семьи и малоимущие одиноко проживающие граждане, среднедушевой доход которых ниже величины прожиточного минимума, установленной в Московской области на душу населения. Налоговая льгота по [предоставляется одному из членов семьи.](#)
- Налогоплательщики, указанные в [подпунктах 1 - 13 пункта 1 статьи 407 Налогового кодекса Российской Федерации, которые не использовали в налоговом периоде налоговую льготу, установленную статьей 407 Налогового кодекса Российской Федерации, в отношении гаража или машино-места, освобождаются от уплаты налога в отношении одного гаража или машино-места, площадь которого не превышает 25 квадратных метров, расположенного в здании, включенном в перечень, определяемый в соответствии с пунктом 7 статьи 378.2 Налогового кодекса Российской Федерации с учетом особенностей, предусмотренных абзацем вторым пункта 10 статьи 378.2 Налогового кодекса Российской Федерации.](#)

УДЕЛЬНЫЙ ОБЪЕМ ДОХОДОВ БЮДЖЕТА В РАСЧЕТЕ НА ДУШУ НАСЕЛЕНИЯ



Наименование муниципальных образований Московской области	Утверждено на 2022 год по налоговым и неналоговым доходам на душу населения на 01.10.2022 (рублей)	Исполнено по налоговым и неналоговым доходам на душу населения по факту 01.10.2022 (рублей)	Численность населения Московской области на 01.10.2022 (тыс. человек)
Одинцовский	36 036 847	45 250	338,0
Балашиха	23 139 962	13 377	529,6
Красногорск	21 676 122	34 214	278,5
Коломна	17 593 055	30 541	212,3
Мытищи	16 725 743	26 340	290,5
Подольск	16 054 277	21 408	332,6
Химки	15 695 928	30 330	256,3
Раменский	15 593 468	21 768	319,1
Сергиево-Посадский	15 448 500	26 579	206,7
Пушкинский	14 148 920	21 025	290,6
Богородский	13 796 123	22 431	211,5
Ленинский	13 665 097	29 480	193,7
Орехово-Зуевский	12 960 483	21 063	231,6
Люберцы	12 955 469	17 403	320,3
Щёлково	12 031 293	28 594	191,9
Серпухов	11 401 075	21 378	160,7



ОБЩЕСТВЕННО ЗНАЧИМЫЕ ПРОЕКТЫ, РЕАЛИЗУЕМЫЕ НА ТЕРРИТОРИИ ОКРУГА



НАИМЕНОВАНИЕ	Квартал, год открытия объекта	Средства бюджета	2023	2024	2025	Результаты реализации проекта
Муниципальная программа «Строительство объектов социальной инфраструктуры»			2 202 435,0	1 205 350,6	289 899,3	
Детский сад на 250 мест по адресу: Московская область, г. Мытищи, мкр. 17, ул. Колпакова (ПИР и строительство) (бывший Детский сад на 150 мест по адресу: Московская область, г. Мытищи, мкр. 17, ул. Колпакова)	3/2023	всего:	359 375,9	0,0	0,0	Проектирование и строительство дошкольных образовательных организаций в целях синхронизации с жилой застройкой для ликвидации очередности в детские дошкольные учреждения.
		ОБ	219 219,3	0,0	0,0	
		МБ	140 156,6	0,0	0,0	
Детский сад на 510 мест по адресу: Московская область, г.о. Мытищи, п. Нагорное (ПИР и строительство)	3/2024	всего:	300 000,0	270 000,0	0,0	
		ОБ	285 000,0	256 500,0	0,0	
		МБ	15 000,0	13 500,0	0,0	
Детский сад на 320 мест по адресу: Московская область, г.о. Мытищи, восточнее д. Погорелки	3/2023	всего:	208 151,0	0,0	0,0	
		ОБ	197 743,0	0,0	0,0	
		МБ	10 408,0	0,0	0,0	
Средняя общеобразовательная школа на 400 мест по адресу: Московская область, г. Мытищи, мкр. 6-14 (ПИР и строительство)	2022	МБ	0,0	0,0	0,0	Создание и развитие в общеобразовательных организациях Московской области условий для ликвидации второй смены,
Пристройка к МБОУ СОШ № 12 со спортивным залом, пищеблоком, актовым залом и мастерскими для трудового обучения, по адресу: МО, г. Мытищи, ул. Октябрьская, д. 4А (ПИР и строительство)	2021-2025	МБ	0,0	289 899,3	289 899,3	реализация механизмов, обеспечивающих равный доступ к качественному общему образованию.

НАИМЕНОВАНИЕ	Квартал, год открытия объекта	Средства бюджета	2023	2024	2025	Результаты реализации проекта
Средняя общеобразовательная школа на 1100 мест по адресу: Московская область, г.о. Мытищи, мкр. 25А (ПИР и строительство)	3/2024	Всего:	613 320,1	645 451,4	0,0	Создание и развитие в общеобразовательных организациях Московской области условий для ликвидации второй смены, реализация механизмов, обеспечивающих равный доступ к качественному общему образованию. Увеличение удельного веса численности обучающихся, занимающихся в первую смену в общей численности обучающихся образовательных организаций округа.
		ФБ	141 763,3	221 804,7	0,0	
		ОБ	241 561,8	181 602,4	0,0	
		МБ	229 995,0	242 044,3	0,0	
Пристройка к МБОУ СОШ № 6 со спортивным залом, пищеблоком и кабинетами для дополнительного образования, г. Мытищи, Новомытищинский проспект, д. 38, в том числе ПИР (в том числе кредиторская задолженность прошлых лет)	3/2023	всего:	85 261,0	0,0	0,0	
		ОБ	52 691,0	0,0	0,0	
		МБ	32 570,0	0,0	0,0	
Строительство школы на 1100 мест по адресу: г.о. Мытищи, восточнее д.Погорелки	3/2023	Всего:	636 327,0	0,0	0,0	
		ФБ	157 578,3			
		ОБ	354 021,8			
		МБ	124 726,8			

РАСХОДЫ ПО РАЗДЕЛАМ И ПОДРАЗДЕЛАМ В ДИНАМИКЕ



Наименования	Рз	Пр	Факт 2021 год	Плановые значения на 2022 год	Сумма (тыс. руб.)		
					2023 год Прогноз	2024 год Прогноз	2025 год Прогноз
Общегосударственные вопросы	01		1 598 751,1	1 884 798,2	1 848 048,1	1 675 333,7	2 671 225,2
Функционирование высшего должностного лица субъекта Российской Федерации и муниципального образования	01	02	4 625,5	6 466,5	4 232,4	4 232,4	4 232,4
Функционирование законодательных (представительных) органов государственной власти и представительных органов муниципальных образований	01	03	16 938,4	18 153,0	21 014,9	21 014,9	21 014,9
Функционирование Правительства Российской Федерации, высших исполнительных органов государственной власти субъектов Российской Федерации, местных администраций	01	04	509 318,5	562 486,8	468 082,8	468 262,8	468 397,8
Обеспечение деятельности финансовых, налоговых и таможенных органов и органов финансового (финансово-бюджетного) надзора	01	06	61 355,2	70 930,6	69 773,5	69 773,5	69 773,5
Резервные фонды	01	11	0,0	21 114,7	31 000,0	31 000,0	31 000,0
Другие общегосударственные вопросы	01	13	1 006 513,4	1 203 516,5	1 253 944,6	1 081 050,1	2 076 806,7
Национальная безопасность и правоохранительная деятельность	03		116 504,4	134 224,9	188 430,9	152 879,0	116 923,0
Защита населения и территории от чрезвычайных ситуаций природного и техногенного характера, пожарная безопасность	03	10	51 257,8	55 656,6	104 633,0	72 297,1	72 297,1
Другие вопросы в области национальной безопасности и правоохранительной деятельности	03	14	65 246,6	78 568,2	83 797,9	80 581,9	44 625,9
Национальная экономика	04		1 084 811,6	1 305 610,7	1 210 386,5	1 079 225,6	1 089 424,7
Общэкономические вопросы	04	01	7 190,6	16 272,9	21 738,9	21 738,9	21 738,9
Сельское хозяйство и рыболовство	04	05	5 938,9	6 558,7	7 291,0	13 186,0	13 186,0
Транспорт	04	08	51 511,5	1 410,8	55 393,8	56 759,2	53 702,3
Дорожное хозяйство (дорожные фонды)	04	09	949 974,0	1 155 624,8	1 075 321,0	909 903,0	918 719,0
Связь и информатика	04	10	57 371,9	51 578	40 046,1	67 042,8	71 482,8
Другие вопросы в области национальной экономики	04	12	12 824,7	13 047,6	10 595,7	10 595,7	10 595,7

Наименования	Рз	Пр	Факт 2021 год	Плановые значения на 2022 год	Сумма (тыс. руб.)		
					2023 год Прогноз	2024 год Прогноз	2025 год Прогноз
Жилищно-коммунальное хозяйство	05		1 737 230,2	2 028 478,4	2 086 673,8	1 915 514,6	2 090 772,9
Жилищное хозяйство	05	01	90 189,7	99 015,3	129 052,7	129 567,0	129 102,5
Коммунальное хозяйство	05	02	56 883,0	88 838,2	185 832,1	218 376,8	98 744,4
Благоустройство	05	03	1 381 382,6	1 638 434	1 651 916,8	1 467 698,5	1 763 053,7
Другие вопросы в области жилищно-коммунального хозяйства	05	05	208 774,9	202 190,4	119 872,3	99 872,3	99 872,3
Охрана окружающей среды	06		296 990,8	16 012,2	36 020,4	36 022,1	34 531,4
Экологический контроль	06	01	0,0	0,0	850,0	850,0	850,0
Сбор, удаление отходов и очистка сточных вод	06	02	291 751,7	0,0	16 902,6	16 904,3	15 413,5
Охрана объектов растительного и животного мира и среды их обитания	06	03	5 239,1	16 012,2	12 267,8	12 267,8	12 267,8
Другие вопросы в области охраны окружающей среды	06	05	0,0	0,0	6 000,0	6 000,0	6 000,0
Образование	07		6 701 677,6	10 748 088,9	11 567 415,4	11 282 662,3	8 435 652,1
Дошкольное образование	07	01	2 187 602,6	3 964 142,0	3 631 419,4	3 112 759,7	3 173 512,0
Общее образование	07	02	3 951 114,5	6 122 521,3	7 250 327,2	7 485 313,1	4 583 871,7
Дополнительное образование детей	07	03	375 918,6	470 425,7	493 217,9	490 949,2	490 949,2
Профессиональная подготовка, переподготовка и повышение квалификации	07	05	249,7	250,0	250,0	250,0	250,0
Молодежная политика	07	07	63 630,3	56 677,0	53 013,0	53 013,0	53 013,0
Другие вопросы в области образования	07	09	123 161,9	134 073,0	139 187,9	140 377,4	134 056,3
Культура, кинематография	08		517 778,3	579 455,5	666 344,5	885 451,9	524 418,2
Культура	08	01	517 778,3	579 455,5	666 344,5	885 451,9	524 418,2
Социальная политика	10		373 153,9	361 871,4	260 543,9	265 603,6	210 355,6
Пенсионное обеспечение	10	01	25 753,7	26 400,0	29 472,0	29 472,0	29 472,0
Социальное обеспечение населения	10	03	136 546,0	90 034,0	8 350,0	8 300,0	10 730,0
Охрана семьи и детства	10	04	210 517,6	245 137,4	222 421,9	227 531,6	169 853,6
Другие вопросы в области социальной политики	10	06	336,6	300,0	300,0	300,0	300,0

Наименования	Рз	Пр	Факт 2021 год	Плановые значения на 2022 год	Сумма (тыс. руб.)		
					2023 год Прогноз	2024 год Прогноз	2025 год Прогноз
Физическая культура и спорт	11		611 825,4	1 100 052,1	487 095,7	487 095,7	487 671,8
Физическая культура	11	01	577 107,9	1 074 885,5	467 000,0	467 000,0	467 576,1
Массовый спорт	11	02	37 717,5	25 166,6	20 095,7	20 095,7	20 095,7
Средства массовой информации	12		165 570,9	134 656,7	95 570,8	86 723,0	86 723,0
Телевидение и радиовещание	12	01	41 155,5	39 527,0	47 937,2	48 937,2	48 937,2
Периодическая печать и издательства	12	02	26 453,7	23 843,3	20 000,0	22 925,3	22 925,3
Другие вопросы в области средств массовой информации	12	04	97 961,6	71 286,4	27 633,6	14 860,5	14 860,5
Обслуживание государственного (муниципального) долга	13		17 168,1	52 725,0	104 504,3	153 485,1	143 617,9
Обслуживание государственного (муниципального) внутреннего долга	13	01	17168,1	52 725,0	104 504,3	153 485,1	143 617,9
Итого			13 221 462,3	18 345 974,0	18 551 034,4	18 019 996,7	15 891 315,9

РАСХОДЫ ПО МУНИЦИПАЛЬНЫМ ПРОГРАММАМ В ДИНАМИКЕ



Наименования	ЦСР	Факт 2021	Плановые значения на 2022 год	Сумма (тыс. руб.)		
				2023 прогноз	2024 прогноз	2025 прогноз
Муниципальная программа "Культура и туризм"	0200000000	518321,5	579 991,1	771 714,2	765 673,2	764 187,6
Муниципальная программа "Образование"	0300000000	6406720	7 744 447,3	7 363 641,0	7 280 611,9	7 293 728,3
Муниципальная программа "Социальная защита населения"	0400000000	187374,8	164 969,5	74 212,1	74 377,1	74 503,1
Муниципальная программа "Спорт"	0500000000	481524,2	518 774,5	487 095,7	487 095,7	487 671,8
Муниципальная программа "Развитие сельского хозяйства"	0600000000	7147,774	7 797,7	8 889,0	14 784,0	14 784,0
Муниципальная программа "Экология и окружающая среда"	0700000000	55938,13	33 608,7	19 117,8	19 117,8	19 117,8
Муниципальная программа "Безопасность и обеспечение безопасности жизнедеятельности населения"	0800000000	201389	200 265,9	244 442,3	208 890,4	172 934,4
Муниципальная программа "Жилище"	0900000000	153918,8	155 228,4	127 490,9	132 550,6	77 302,6
Муниципальная программа "Развитие инженерной инфраструктуры, энергоэффективности и отрасли обращения с отходами"	1000000000	365133,4	111 647,0	233 520,3	246 417,0	125 297,4
Муниципальная программа "Предпринимательство"	1100000000	8871,27	10 700,0	7 500,0	7 500,0	7 500,0
Муниципальная программа "Управление имуществом и муниципальными финансами"	1200000000	1493827	1 808 933,2	1 573 391,5	1 622 372,3	1 612 505,1
Муниципальная программа "Развитие институтов гражданского общества, повышение эффективности местного самоуправления и реализации молодежной политики"	1300000000	255336,4	197 680,4	147 063,0	155 994,8	155 993,9
Муниципальная программа "Развитие и функционирование дорожно-транспортного комплекса"	1400000000	916124,1	1 162 083,0	1 126 910,1	966 662,2	972 421,3
Муниципальная программа "Цифровое муниципальное образование"	1500000000	334388,7	322 762,6	292 331,0	302 738,1	300 857,0
Муниципальная программа "Архитектура и градостроительство"	1600000000	13897,48	9 964,0	4 483,0	4 483,0	4 483,0
Муниципальная программа "Формирование современной комфортной городской среды"	1700000000	1329744	1 613 152,2	1 654 365,8	1 466 506,8	1 761 394,0
Муниципальная программа "Строительство объектов социальной инфраструктуры"	1800000000	387323,2	3 563 198,9	4 088 922,9	4 111 172,8	897 828,1
Руководство и управление в сфере установленных функций органов местного самоуправления	9500000000	39786,66	44 755,2	47 830,1	47 830,1	47 830,1
Непрограммные расходы	9900000000	37083,01	96 014,3	278 113,8	105 218,8	1 100 976,3
Итого по непрограммным расходам			76869,6	325 943,8	153 048,9	1 148 806,3
Итого по муниципальным программам			13 144 593,7	18 205 204,5	18 225 090,5	17 866 947,8
Итого			13 221 462,3	18 345 974,0	18 551 034,4	15 891 315,9

КОНТАКТНАЯ ИНФОРМАЦИЯ ФИНАНСОВОГО УПРАВЛЕНИЯ АДМИНИСТРАЦИИ ГОРОДСКОГО ОКРУГА МЫТИЩИ

Начальник финансового управления - Гренц Ольга Павловна

Адрес: 141008, Московская область, г. Мытищи, Новомытищинский пр., 36/7

Телефон приемной: (495) 581-41-14

E-mail: finans@mytyshi.ru

График работы управления:

Пн-Чт 9:00-18:00 Перерыв 13:00-13:45

Пт 8:00-15:45 Перерыв 13:00-13:45

Приема граждан: второй вторник месяца с 16:00-18:00